

清流の国ぎふ



# 観光レポート 2021年11月

発行：（一社）岐阜県観光連盟（登録DMO）

協力：岐阜県観光国際局

発行日：2021年12月28日



岐阜城

- 主要観光施設への入込客数は、対前年同月比約4%減  
対前々年同月比約23%減となった。
- HP閲覧者数は対前年同月比12%増加となった。
- 【別冊付録】岐阜県観光景況調査（第9回）  
連盟会員（※）の2021年10～12月期の実績、2022年1～3月期の見通し等を調査  
※会員区分が「ホテル、旅館」、「観光土産品店」、「観光事業者」の方へ調査したものです。

◀本レポートの問い合わせ先▶

一般社団法人岐阜県観光連盟 DMO推進課  
住 所：岐阜県岐阜市藪田南5-14-12 岐阜県シンクタンク庁舎4階  
TEL：058-275-1480 FAX：058-275-1483

【はじめに】 今月の概況	・・・ 1
【Topics 1】 県内主要観光施設の入込状況	・・・ 2
【Topics 2】 インターネット「ぎふの旅ガイド」の利用状況	・・・ 3
【Topics 3】 岐阜県観光に関する「SNS」の動向 ・ Twitter分析 ・ Instagram分析	・・・ 4

## 分析方法

【Topics 1】  
**県内主要観光施設の入込状況**  
県内主要観光施設（40施設）における入込客数調査（県実施）を用いて分析。

【Topics 2】  
**インターネット「ぎふの旅ガイド」の利用状況**  
当連盟が運営する「ぎふの旅ガイド」の利用状況等をGoogleアナリティクスを用いて分析。

【Topics 3】  
**岐阜県観光に関する「SNS」の動向**  
Twitter,Instagramで岐阜県の観光に関する投稿をユーザーローカル社が提供するSocial Insightを用いて分析。

## 観光レポートの結果

## 【Topics 1】

## 県内主要観光施設の入込状況

入込客数が対前年同月比で約4%減少（25/40施設が減少）

## 【Topics 2】

## インターネット「ぎふの旅ガイド」の利用状況

閲覧者数が対前年同月比で12%増加

- ・県民を対象とした割引キャンペーンの特集ページに多くのアクセスがあったほか、紅葉に人気の観光スポットが上位にランクインした。

## 【Topics 3】

## 岐阜県観光に関する「SNS」の動向

## Twitter分析（前年同月からの変動）

- ・合計ツイート数：約4%減、合計RT数：約7%増加、合計のべ配信数：約38%増加

## Instagram分析（前年同月からの変動）

- ・合計投稿数（約88%減）、合計のべ配信数（約75%減）と対前年同月と比べ大きく減少。

<参考> 宿泊旅行統計調査（10月第2次速報） ※2021.12.24 観光庁

## ○全国の状況

	宿泊者数	国内旅行者	外国人旅行者
2021年10月	31,567,150人	31,268,400人	298,750人
対前年同月比	90.8%	90.7%	98.9%

## ○岐阜県の状況

	宿泊者数	国内旅行者	外国人旅行者
2021年10月	375,680人	374,380人	1,300人
対前年同月比	76.0%	75.9%	101.6%

## ○国籍別外国人延べ宿泊者数上位5カ国

	1位	2位	3位	4位	5位
国籍	中国	ベトナム	アメリカ	タイ	韓国
シェア	17.3%	13.5%	9.6%	7.7%	5.8%



# 【Topics 2】インターネット「ぎふの旅ガイド」の利用状況

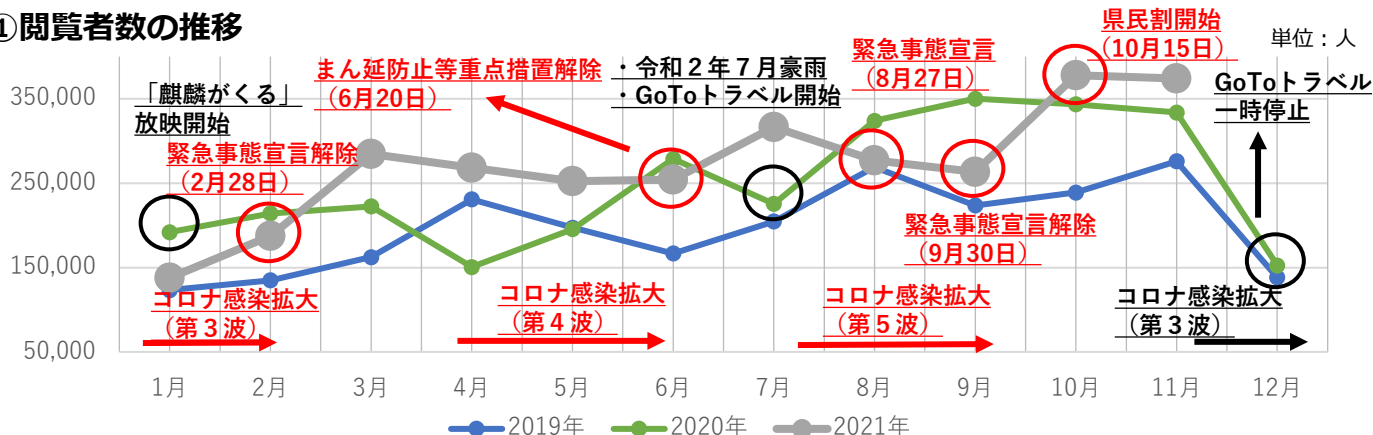
## 「ぎふの旅ガイド」の利用状況

連盟ホームページ「ぎふの旅ガイド」についてgoogleアナリティクスを用いて閲覧者数等を分析

### 閲覧者数が対同月比で12%増加

・県民を対象とした割引キャンペーンの特集ページに多くのアクセスがあったほか、紅葉に人気の観光スポットが上位にランクインした。

#### ①閲覧者数の推移



閲覧者数	
当月	373,985人
対前年同月差(比)	40,115人(112.0%)

#### ②閲覧ページランキング(観光地、イベント、特集)

順位	観光地・イベント	所在地	前月順位
1位	県民割引キャンペーン第2弾 特集	県内各地	1位
2位	大矢田神社もみじ谷(S)	美濃市	11位
3位	モネの池(S)	関市	2位
4位	岐阜城(S)	岐阜市	6位
5位	馬籠宿(S)	中津川市	3位
6位	県民割引キャンペーン第2弾 特集(S)	県内各地	—
7位	谷汲山華厳寺の紅葉(S)	揖斐川町	—
8位	岐阜県「道の駅」特集	県内各地	4位
9位	モネの池	関市	5位
10位	大矢田神社もみじ谷	美濃市	—
11位	曾木公園もみじライトアップ(S)	土岐市	—
12位	養老公園の紅葉(S)	養老町	—
13位	岐阜城	岐阜市	13位
14位	苗木城跡(S)	中津川市	7位
15位	池田山(S)	池田町	10位

#### ③ランディングページランキング(注3)

順位	ページ名	前月順位
1位	県民割引キャンペーン第2弾 特集	1位
2位	トップページ(S)	3位
3位	モネの池(S)	2位
4位	大矢田神社もみじ谷(S)	—
5位	岐阜城(S)	9位
6位	ぎふ旅コイン加盟店募集 特集	8位
7位	トップページ	4位
8位	馬籠宿(S)	6位
9位	谷汲山華厳寺の紅葉(S)	—
10位	県民割引キャンペーン第2弾 特集(S)	—

#### ④訪問者の居住地ランキング

順位	都道府県	比率
1位	愛知県	27.1%
2位	岐阜県	24.1%
3位	大阪府	13.2%
4位	東京都	11.2%
5位	神奈川県	8.6%

※1：(S)はモバイルページ(ex.スマートフォン、タブレット)  
 ※2：オレンジの網掛けは観光地、緑色の網掛けはイベント、水色は特集  
 ※3：ランディングページとは：訪問者が最初に開いたページのこと



「岐阜県×観光」 Twitter分析

「岐阜県」と「観光」もしくは「旅行」を同時につぶやいた件数（ツイート数）や、のべ配信数を分析

①月間動向

前年同月からの変動

- ・合計ツイート数：約4%減、合計RT数：約7%増加、合計のべ配信数：約38%増加
- \*RT（リツイート）とは：ツイートを再びツイートすること

合計ツイート数	合計RT数	合計のべ配信数
6,393	2,948	15,661,801

②日別動向

関ヶ原町で開催されるイベントに関する投稿に多くの注目が集まった。（11月17日）

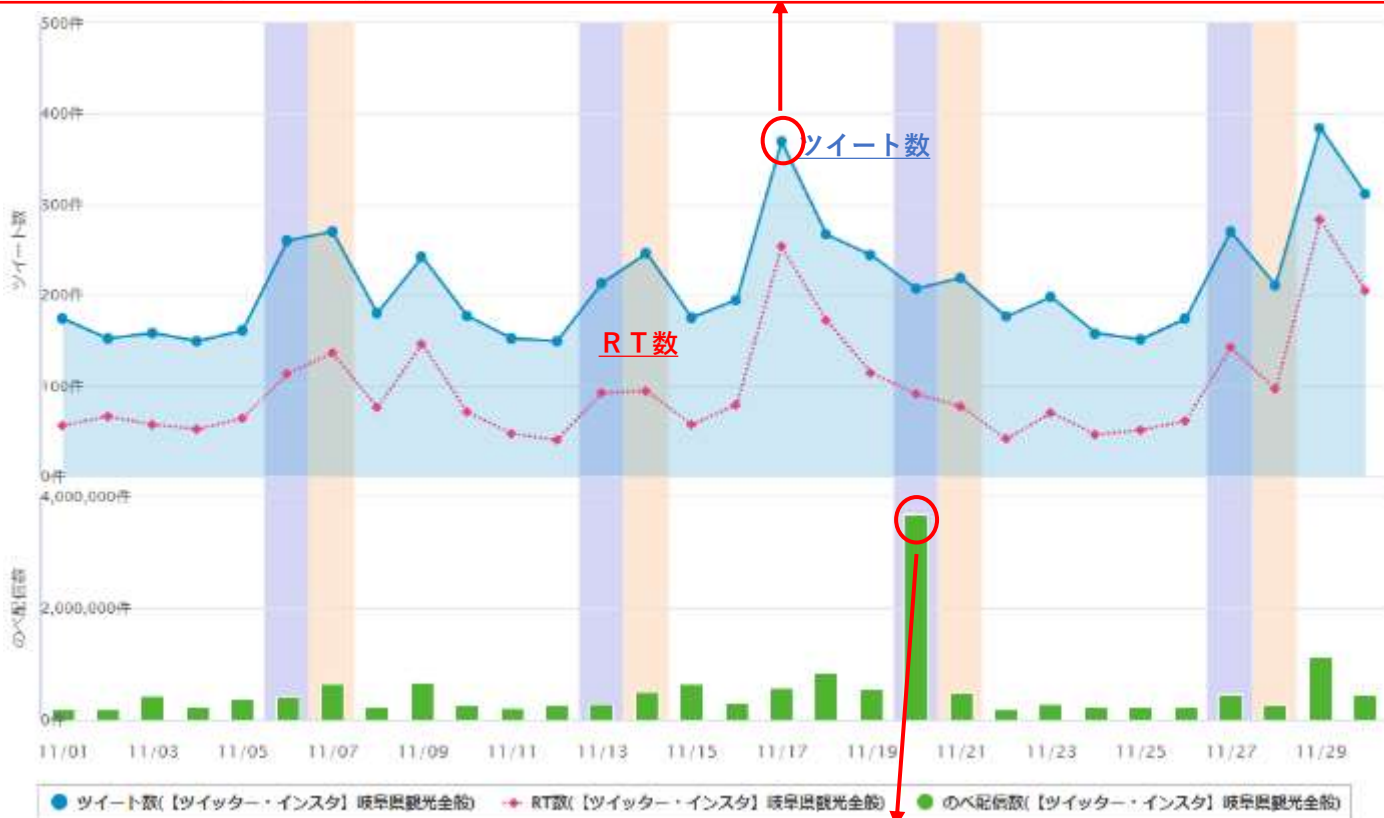
北織さよ🌸歴史系アーティスト @sayo\_kitaori

◇出演情報◇ #関ヶ原ファイナル2021 12月12日(日) 関ヶ原ふれあいセンター #歴史系アーティスト  
 さくらゆき ライブ 🌸12:00~12:30 \*15:30~16:00 (物販は出演後CD販売のみの対応となります)  
 岐阜戦国武将観光PRトーク 🌙13:15~13:30 事前申込は必要ありませんので、突然予定があいた方もぜひ🌟 <https://t.co/zVEjbLzskO>  
 © 2021/11/17(水) 12:24:15 📱Twitter for Android

60

229

6,515



日本経済新聞 電子版(日経電子版) @nikkei

1993年に第1号が誕生した「道の駅」。年商10億円以上は22施設に。テラス席が人気の「川場田園プラザ」(群馬)、ホテル隣接の「みのかも」(岐阜)など観光地に発展しています。#日経\_データで読む地域再生 <https://t.co/apDUV30O6V> [<https://s.nikkei.com/3x4Slpt>]

42

112

3,327,479

日本経済新聞が投稿した、「道の駅」に隣接するホテルに関する投稿が多くのユーザーに配信された。（11月20日）

Social Insight

ユーザーローカル社が提供するTwitter、InstagramをはじめとするSNSマーケティング分析ツール。

# 【Topics 3】 SNSの動向 ～Instagram分析～

## 岐阜県観光地25選#（ハッシュタグ）分析

県内5地域ごとに5地点ずつ#（ハッシュタグ）が多いスポットを選び投稿数、配信数を分析

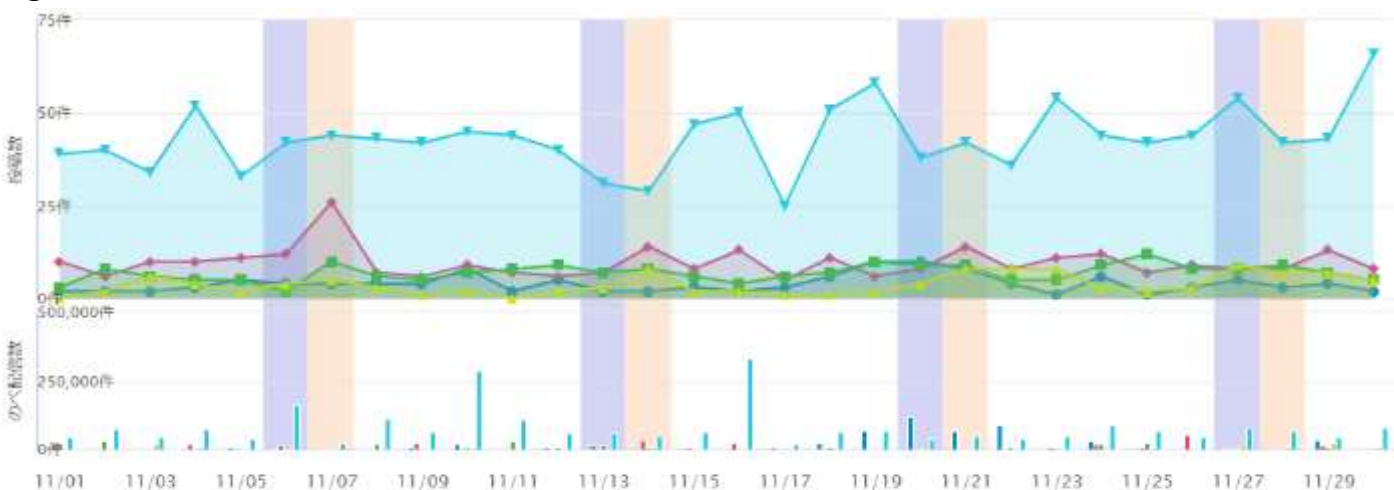
### ①地域別動向

#### 前年同月からの変動

・合計投稿数（約88%減）、合計のべ配信数（約75%減）と対前年同月と比べ大きく減少。

	岐阜インスタ	西濃インスタ	中濃インスタ	東濃インスタ	飛騨インスタ	合計
合計投稿数	120	114	290	208	1,294	2,026
合計のべ配信数	559,840	161,357	327,245	294,550	2,415,154	3,758,146

### ②日別動向



- 投稿数(【岐阜インスタ】#岐阜城 OR #錦織 OR #岐阜かかみがはら航空宇宙博物館 OR #アクアト岐阜 OR #川原町)
- 投稿数(【中濃インスタ】#花フェスタ記念公園 OR #モネの池 OR #うだつの上がる町並み OR #郡上八幡 OR #長良川鉄道)
- 投稿数(【東濃インスタ】#モザイクタイルミュージアム OR #土岐アウトレット OR #馬籠宿 OR #壱那駅 OR #岩村城下町)
- 投稿数(【西濃インスタ】#木曾三川公園 OR #養老天命反転地 OR #関ヶ原の戦い OR #池田山 OR #千代保稲荷)
- 投稿数(【飛騨インスタ】#飛騨高山 OR #白川郷 OR #下呂温泉 OR #飛騨古川 OR #奥飛騨温泉郷)
- のべ配信数(【岐阜インスタ】#岐阜城 OR #錦織 OR #岐阜かかみがはら航空宇宙博物館 OR #アクアト岐阜 OR #川原町)
- のべ配信数(【中濃インスタ】#花フェスタ記念公園 OR #モネの池 OR #うだつの上がる町並み OR #郡上八幡 OR #長良川鉄道)
- のべ配信数(【東濃インスタ】#モザイクタイルミュージアム OR #土岐アウトレット OR #馬籠宿 OR #壱那駅 OR #岩村城下町)
- のべ配信数(【西濃インスタ】#木曾三川公園 OR #養老天命反転地 OR #関ヶ原の戦い OR #池田山 OR #千代保稲荷)
- のべ配信数(【飛騨インスタ】#飛騨高山 OR #白川郷 OR #下呂温泉 OR #飛騨古川 OR #奥飛騨温泉郷)

### ③県内の急上昇インスタスポット投稿数ランキング（11月）

県内#（ハッシュタグ）が多いスポット25地点の中で11月の投稿数をランキング！！

	地点	#ワード	11月投稿数
1	飛騨高山	#飛騨高山	10,000
2	白川郷	#白川郷	5,000
3	下呂温泉	#下呂温泉	4,000
4	岐阜公園	#岐阜城	2,000
4	郡上八幡	#郡上八幡	2,000

投稿数が少ない中、  
主要観光地の投稿が増加！

飛騨高山に関する投稿  
が大きく増加。

※Instagramの仕様により、投稿数が10,000以上の地点は、千の位までしか表示されない。  
2021年12月1日現在（岐阜県観光連盟調べ）