

清流の国ぎふ



# 観光レポート 2021年12月

発行：（一社）岐阜県観光連盟（登録DMO）

協力：岐阜県観光国際局

発行日：2022年1月31日



冬の下呂温泉 花火物語（下呂市）

- 主要観光施設への入込客数は、対前年同月比約 11%増加  
対前々年同月比約 26%減となった。
- HP 閲覧者数は対前年同月比約 36%増加となった。

《本レポートの問い合わせ先》

一般社団法人岐阜県観光連盟 DMO推進課  
住 所：岐阜県岐阜市藪田南5-14-12 岐阜県シンクタンク庁舎4階  
TEL：058-275-1480 FAX：058-275-1483

【はじめに】 今月の概況	・・・ 1
【Topics 1】 県内主要観光施設の入込状況	・・・ 2
【Topics 2】 インターネット「ぎふの旅ガイド」の利用状況	・・・ 3
【Topics 3】 岐阜県観光に関する「SNS」の動向 ・ Twitter分析 ・ Instagram分析	・・・ 4

## 分析方法

【Topics 1】  
**県内主要観光施設の入込状況**  
県内主要観光施設（38施設）における入込客数調査（県実施）を用いて分析。

【Topics 2】  
**インターネット「ぎふの旅ガイド」の利用状況**  
当連盟が運営する「ぎふの旅ガイド」の利用状況等をGoogleアナリティクスを用いて分析。

【Topics 3】  
**岐阜県観光に関する「SNS」の動向**  
Twitter,Instagramで岐阜県の観光に関する投稿をユーザーローカル社が提供するSocial Insightを用いて分析。

## 観光レポートの結果

## 【Topics 1】

## 県内主要観光施設の入込状況

入込客数が対前年同月比で約11%増加（22/38施設が増加）

## 【Topics 2】

## インターネット「ぎふの旅ガイド」の利用状況

閲覧者数が対前年同月比で約36%増加

・県民を対象とした割引キャンペーンや岐阜県の特集ページに多くのアクセスがあったほか、冬に人気の観光スポットが上位にランクインした。

## 【Topics 3】

## 岐阜県観光に関する「SNS」の動向

## Twitter分析（前年同月からの変動）

・合計ツイート数：約56%増加、合計RT数：約110%増加、合計のべ配信数：約58%増加

## Instagram分析（前年同月からの変動）

・合計投稿数（約65%減）、合計のべ配信数（約45%減）と対前年同月と比べ大きく減少。

<参考> 宿泊旅行統計調査（11月第2次速報） ※2022.1.31 観光庁

## ○全国の状況

	宿泊者数	国内旅行者	外国人旅行者
2021年11月	36,357,970人	36,017,420人	340,550人
対前年同月比	97.9%	98.2%	72.3%

## ○岐阜県の状況

	宿泊者数	国内旅行者	外国人旅行者
2021年11月	473,000人	471,650人	1,350人
対前年同月比	94.3%	94.6%	45.8%

## ○国籍別外国人延べ宿泊者数上位5カ国

	1位	2位	2位	4位	5位
国籍	アメリカ	ベトナム	中国	フィリピン	韓国
シェア	12.9%	6.5%	6.5%	5.4%	2.2%

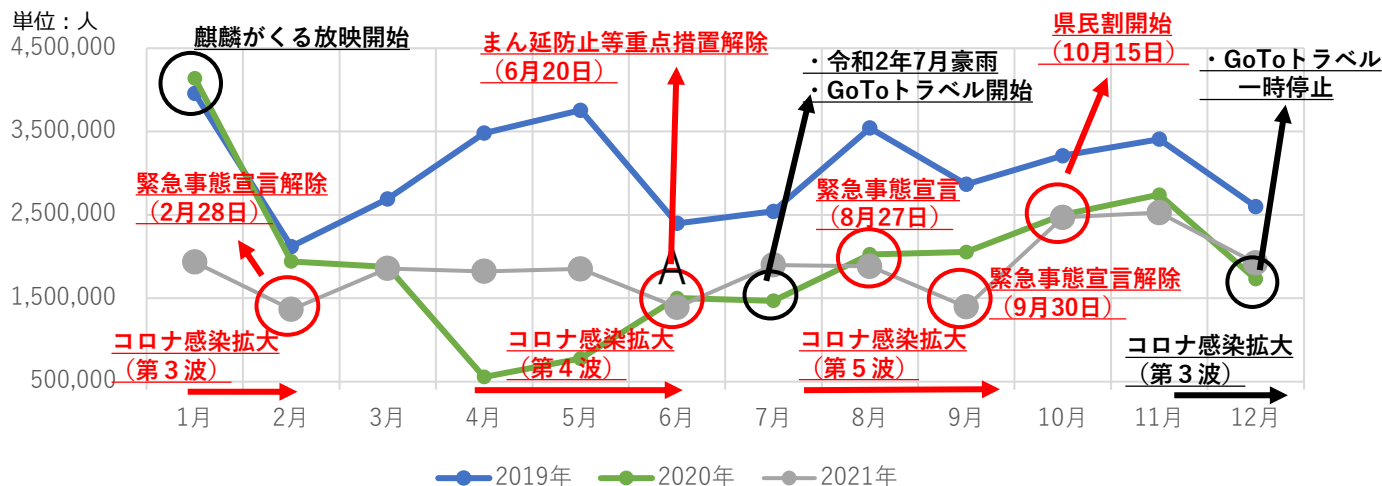
※5位 タイ

# 【Topics 1】 県内主要観光施設の入込状況 ～地域、区別の状況～

## 入込客数が対前年同月比で約11%増加（22/38施設が増加）

・屋外施設を中心に多くの施設で入込数の増加がみられたものの、対前々年同月比では約26%減となり、コロナ前の水準までは回復に至っていない。

### ① 入込客数の推移（赤字：2021年の出来事、黒字：2020年の出来事）



入込客数	
当月	1,922,758人
対前年同月差（比）	192,921人（111.2%）
対前々年同月差（比）	▲676,346人（74.0%）

### ② 地域別入込客数

地域	施設数	入込客数	対前年同月比	対前年同月差
岐阜地域	7施設	492,304人	145.0%	152,749人
西濃地域	8施設	361,200人	100.0%	▲46人
中濃地域	8施設	251,543人	110.0%	22,822人
東濃地域	8施設	528,292人	100.7%	3,849人
飛騨地域	7施設	289,419人	104.9%	13,547人
計	38施設	1,922,758人	111.2%	192,921人

### ③ 区分別入込客数

区分	施設数	入込客数	対前年同月比	対前年同月差
スポーツ	6施設	521,532人	117.7%	78,293人
温泉・健康	4施設	260,635人	112.4%	28,829人
自然	4施設	19,330人	107.0%	1,271人
買い物	7施設	609,486人	100.1%	821人
歴史・文化	17施設	511,775人	119.6%	83,707人
計	38施設	1,922,758人	111.2%	192,921人

#### 県内主要観光施設における入込客数

県内の主要観光施設40施設（県内5地域ごとに8施設）における入込客数  
 ※岐阜、飛騨地域に各1施設ずつ季節営業施設があるため、**当月は38施設**となる。  
 ※データ提供：岐阜県観光国際局

# 【Topics 2】インターネット「ぎふの旅ガイド」の利用状況

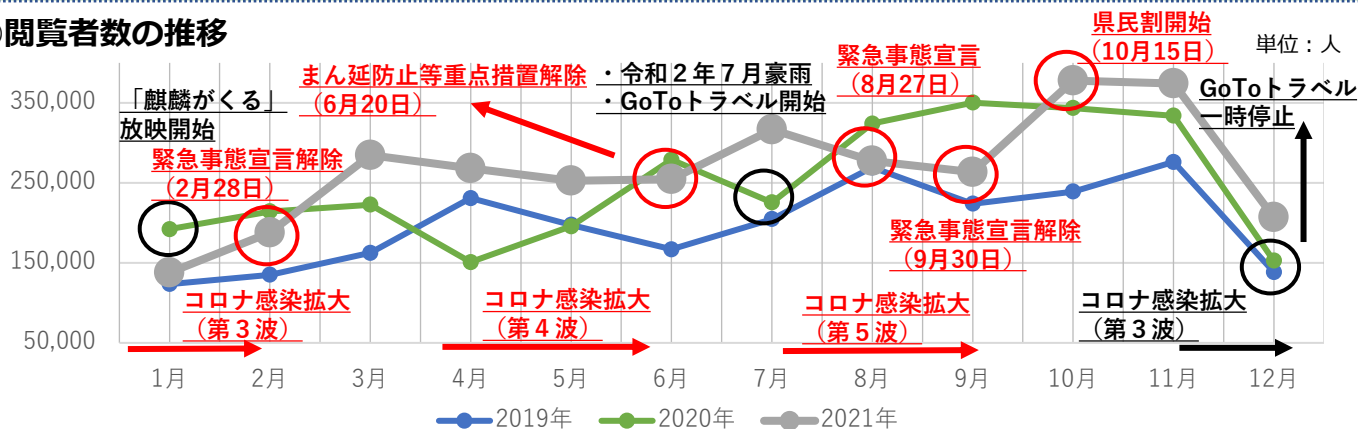
## 「ぎふの旅ガイド」の利用状況

連盟ホームページ「ぎふの旅ガイド」についてgoogleアナリティクスを用いて閲覧者数等を分析

### 閲覧者数が対同月比で約36%増加

・県民を対象とした割引キャンペーンや岐阜県の特集ページに多くのアクセスがあったほか、冬に人気の観光スポットが上位にランクインした。

### ① 閲覧者数の推移



閲覧者数	
当月	206,900人
対前年同月差(比)	54,266人(135.6%)

### ② 閲覧ページランキング (観光地、イベント、特集)

順位	観光地・イベント	所在地	前月順位
1位	県民割引キャンペーン第3弾 特集	県内各地	—
2位	県民割引キャンペーン第4弾 特集	県内各地	—
3位	県民割引キャンペーン第3弾 特集 (S)	県内各地	—
4位	モネの池 (S)	関市	3位
5位	岐阜城 (S)	岐阜市	4位
6位	岐阜県「道の駅」特集	県内各地	8位
7位	馬籠宿 (S)	中津川市	5位
8位	岐阜城	岐阜市	13位
9位	県民割引キャンペーン 特集	県内各地	—
10位	モネの池	関市	9位
11位	飛騨高山 古い町並 (S)	高山市	—
12位	冬の下呂温泉『花火物語』 (S)	下呂市	—
13位	池田山 (S)	池田町	15位
14位	うだつの上がる町並み (S)	美濃市	—
15位	岐阜県のおすすめグルメ 特集	県内各地	—

### ③ ランディングページランキング (注3)

順位	ページ名	前月順位
1位	県民割引キャンペーン第3弾 特集	—
2位	トップページ (S)	2位
3位	県民割引キャンペーン第4弾 特集	—
4位	トップページ	7位
5位	県民割引キャンペーン第3弾 特集 (S)	—
6位	モネの池 (S)	3位
7位	ぎふ旅コイン加盟店募集 特集	6位
8位	岐阜城 (S)	5位
9位	岐阜県「道の駅」特集	—
10位	モデルコース	—

### ④ 訪問者の居住地ランキング

順位	都道府県	比率
1位	岐阜県	22.4%
2位	愛知県	21.3%
3位	東京都	19.2%
4位	大阪府	14.8%
5位	神奈川県	7.2%

※1：(S)はモバイルページ(ex.スマートフォン、タブレット)  
 ※2：橙色の網掛けは観光地、緑色の網掛けはイベント、水色は特集  
 ※3：ランディングページとは：訪問者が最初に開いたページのこと

「岐阜県×観光」 Twitter分析

「岐阜県」と「観光」もしくは「旅行」を同時につぶやいた件数（ツイート数）や、のべ配信数を分析

①月間動向

前年同月からの変動

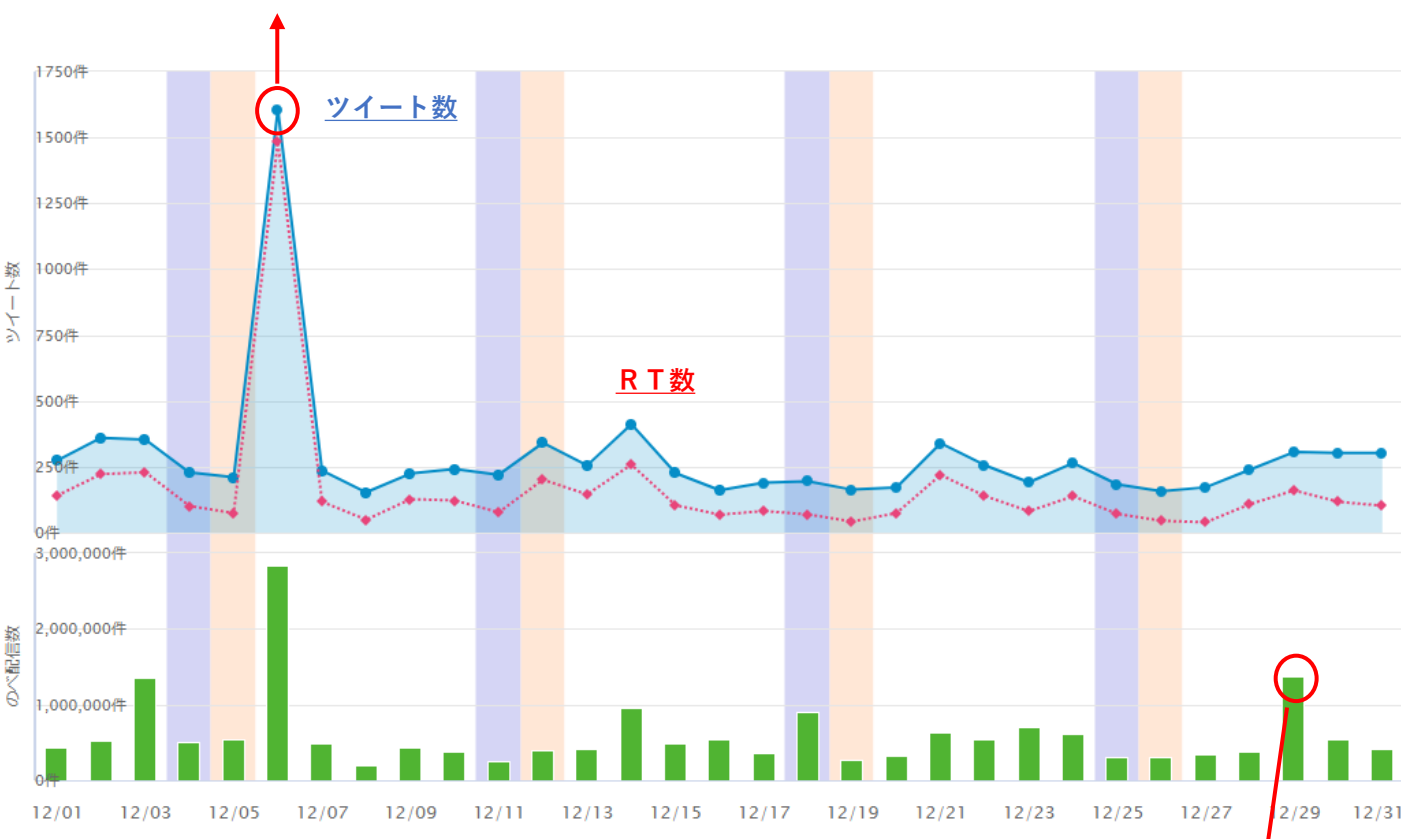
- ・合計ツイート数：約56%増加、合計RT数：約110%増加、合計のべ配信数：約58%増加
- \*RT（リツイート）とは：ツイートを再びツイートすること

合計ツイート数	合計RT数	合計のべ配信数
8,930	5,003	18,777,084

②日別動向

スターライトステージが投稿した、岐阜県を紹介する投稿に多くの注目が集まった。（12月6日）

スターライトステージ @imasog\_stage  
 今日、岐阜県をご紹介しますね！ #岐阜の涼宮星花 #岐阜の八神マキノ #デレマス観光大使 #  
 デレステ <https://t.co/nQyIVtTwQ>  
 3,093 7,743 885,697  
 © 2021/12/06(月) 00:00:07 EngageManager



毎日新聞 @mainichi  
 年末恒例の「年の瀬市」しめ縄や鏡餅などズラリ <https://t.co/Ci0A5WyVO>  
<https://mainichi.jp/articles/20211229/k00/00m/040/069000c> ] 観光名所、岐阜・高山陣屋前の  
 「年の瀬市」。色とりどりのドライフラワーで飾られた洋風の「正月リース」も人気があるそ  
 うです。  
 2 7 945,737  
 © 2021/12/29(水) 21:40:00 TweetDeck

毎日新聞が投稿した、高山陣屋前の「年の瀬市」に関する投稿が多くのユーザーに配信された。（12月29日）

Social Insight

ユーザーローカル社が提供するTwitter、InstagramをはじめとするSNSマーケティング分析ツール。

## 岐阜県観光地25選#（ハッシュタグ）分析

県内5地域ごとに5地点ずつ#（ハッシュタグ）が多いスポットを選び投稿数、配信数を分析

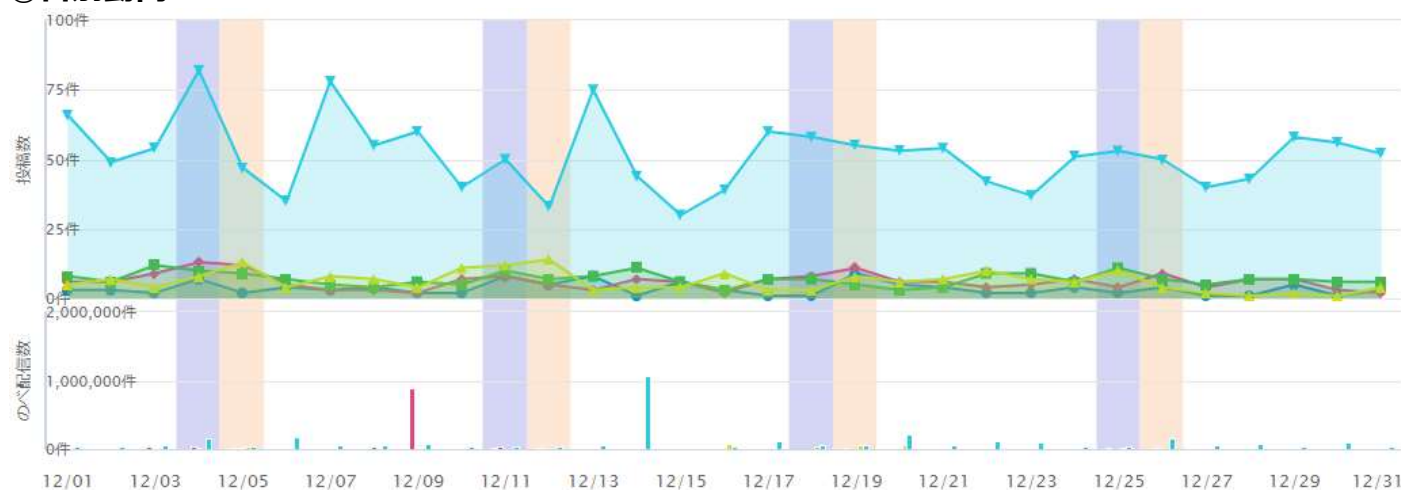
### ①地域別動向

#### 前年同月からの変動

・合計投稿数（約65%減）、合計のべ配信数（約45%減）と対前年同月と比べ大きく減少。

	岐阜インスタ	西濃インスタ	中濃インスタ	東濃インスタ	飛騨インスタ	合計
合計投稿数	108	191	187	216	1,599	2,301
合計のべ配信数	206,434	464,386	1,188,076	246,512	3,313,214	5,418,622

### ②日別動向



- 投稿数(【岐阜インスタ】#岐阜城 OR #鷓鴣 OR #岐阜かかみがはら航空宇宙博物館 OR #アクアト岐阜 OR #川原町)
- 投稿数(【中濃インスタ】#花フェスタ記念公園 OR #モネの池 OR #うだつの上がる町並み OR #郡上八幡 OR #長良川鉄道)
- 投稿数(【東濃インスタ】#モザイクタイルミュージアム OR #土岐アウトレット OR #馬籠宿 OR #恵那峡 OR #岩村城下町)
- 投稿数(【西濃インスタ】#木曾三川公園 OR #養老天命反転地 OR #関ヶ原の戦い OR #池田山 OR #千代保稲荷)
- 投稿数(【飛騨インスタ】#飛騨高山 OR #白川郷 OR #下呂温泉 OR #飛騨古川 OR #奥飛騨温泉郷)
- のべ配信数(【岐阜インスタ】#岐阜城 OR #鷓鴣 OR #岐阜かかみがはら航空宇宙博物館 OR #アクアト岐阜 OR #川原町)
- のべ配信数(【中濃インスタ】#花フェスタ記念公園 OR #モネの池 OR #うだつの上がる町並み OR #郡上八幡 OR #長良川鉄道)
- のべ配信数(【東濃インスタ】#モザイクタイルミュージアム OR #土岐アウトレット OR #馬籠宿 OR #恵那峡 OR #岩村城下町)
- のべ配信数(【西濃インスタ】#木曾三川公園 OR #養老天命反転地 OR #関ヶ原の戦い OR #池田山 OR #千代保稲荷)
- のべ配信数(【飛騨インスタ】#飛騨高山 OR #白川郷 OR #下呂温泉 OR #飛騨古川 OR #奥飛騨温泉郷)

### ③県内の急上昇インスタスポット投稿数ランキング（12月）

県内#（ハッシュタグ）が多いスポット25地点の中で12月の投稿数をランキング！！

	地点	#ワード	12月投稿数
1	飛騨高山	# 飛騨高山	10,000
2	白川郷	# 白川郷	4,000
3	下呂温泉	# 下呂温泉	3,000
4	郡上八幡	# 郡上八幡	2,000
4	岐阜公園	# 岐阜城	2,000

投稿数が少ない中、  
主要観光地の投稿が増加！

飛騨高山に関する投稿  
が大きく増加。

※同率4位：千本松原・国営木曾三川公園

※Instagramの仕様により、投稿数が10,000以上の地点は、千の位までしか表示されない。

2022年1月4日現在（岐阜県観光連盟調べ）