

清流の国ぎふ

観光レポート <四半期版>

2019年第3四半期（7～9月）

発行：（一社）岐阜県観光連盟（日本版DMO候補法人）

協力：岐阜県観光国際局

発行日：2019年12月27日



2019年7,8月インターネット「ぎふの旅ガイド」ランキング2位 馬籠宿（中津川市）

宿泊客数は昨年を下回るも 入込客数は増加！

- 日本人延べ宿泊客数は、お盆を直撃した台風10号（8／15）の影響もあり、8月の減少が大きく対前年同期比約6%減。
- 外国人延べ宿泊者数は、日韓関係の悪化や香港の政情不安の影響により、対前年同期比12%減。
- 入込客数は、7、9月が好調だったため対前年同期比約5%増。

【Topics 1】 延べ宿泊者数の状況 ・日本人 ・外国人	・・・1
【Topics 2】 地域別入込客数の推移	・・・3
【Topics 3】 県内満足度分析	・・・6
【Topics 4】 インターネット「ぎふの旅ガイド」ランキング	
【Topics 5】 2019年第3四半期の気になるデータ、ニュース	・・・7

分析方法

- 【Topics 1】
宿泊者数の状況（日本人、外国人）
観光庁「宿泊旅行統計調査」、宿泊に関するビックデータ「観光予報プラットフォーム」（※1）を用いて分析。
- 【Topics 2】
地域別入込客数の推移
「県内主要観光施設（40施設）における入込客数調査（県実施）」（※2）を用いて県全体及び県内5地域の状況を分析。
- 【Topics 3】
県内満足度分析
「岐阜県観光入込客統計調査」（県実施）の調査結果を用いて分析。
- 【Topics 4】
インターネット「ぎふの旅ガイド」閲覧ページランキング
連盟ホームページ「ぎふの旅ガイド」のPV数（閲覧数）TOP10を掲載。

※1：観光予報プラットフォーム推進協議会（事務局：公益社団法人日本観光振興協会）が提供するビックデータ。日本全体の宿泊データのうち、1億3000泊（2019年3月末現在）のサンプリングデータ（店頭、国内ネット販売、海外向けサイトの販売）を抽出し、宿泊者数実績、予測データの算出が可能。（当月は12月12日更新分を分析）

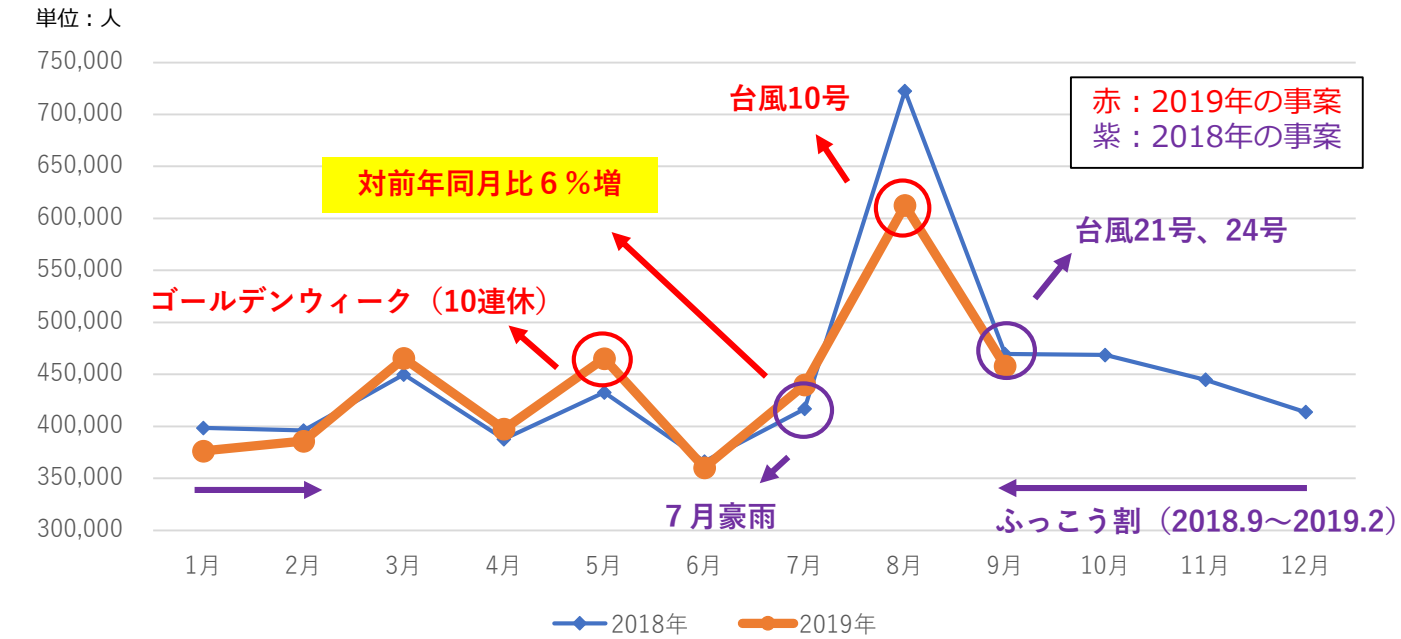
※2：県内の主要観光施設40施設（各地域8施設）における入込客数（データ提供：岐阜県観光国際局）

【Topics 1】 延べ宿泊者数の状況（日本人）

宿泊者数が対前年同期比約 6 %減となる。（通年でも対前年比 2 %減）

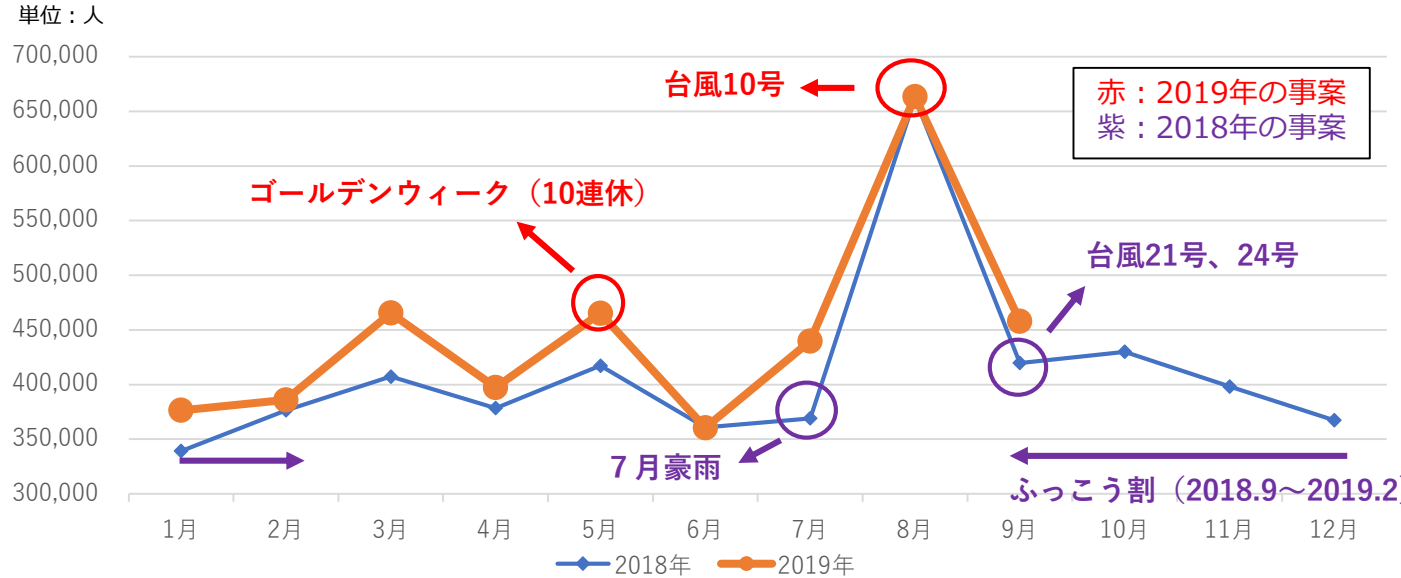
- ・ 8月が対前年同月比約15%減と今年最大の減少となり、期間を通じて対前年同期比減だった。
- ・ 昨年豪雨のあった7月は対前年同月比約 6 %増だった。

①観光庁（宿泊旅行統計調査）



	宿泊者数	対前年比	対前年差	対前年増月数	対前年減月数
第3四半期	1,510,320人	93.9%	▲98,710人	1 / 3	2 / 3
通年(2019.1～9)	3,960,940人	98.0%	▲79,170人	4 / 9	5 / 9

＜参考＞ ビックデータ「観光予報プラットフォーム」（個人旅行者）



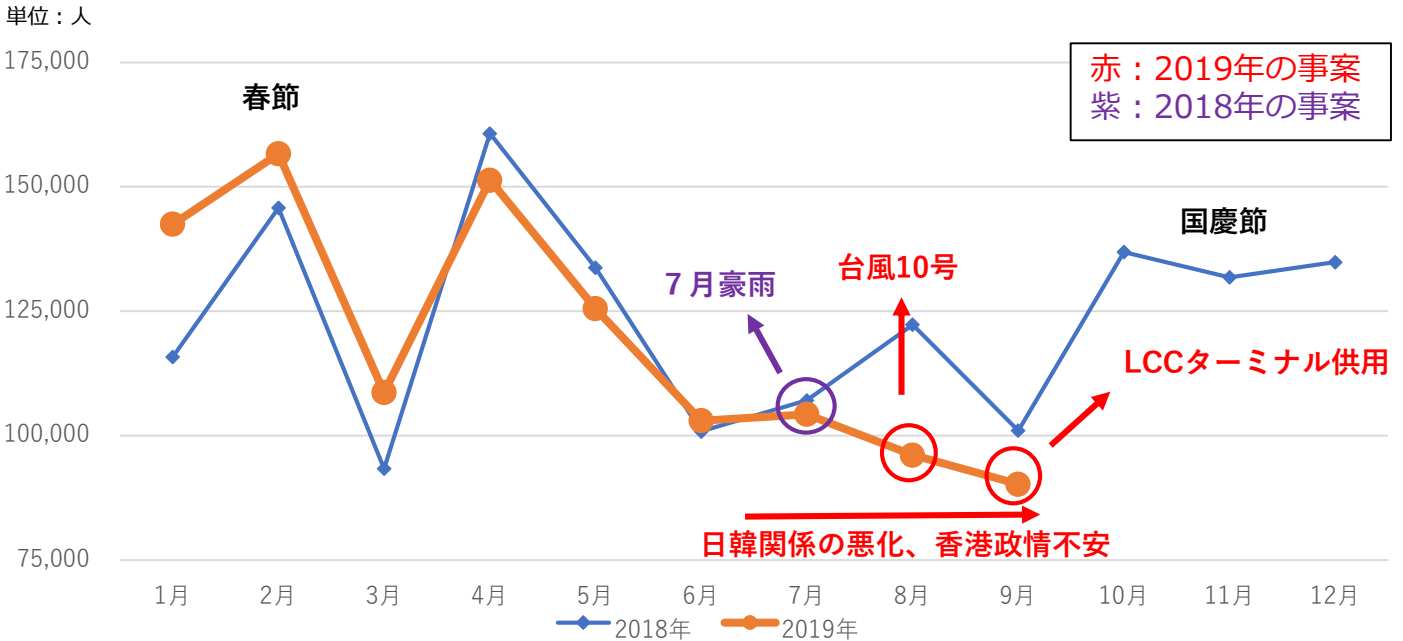
	宿泊者数	対前年比	対前年差	対前年増月数	対前年減月数
第3四半期	1,561,347人	107.6%	110,573人	3 / 3	0 / 3
通年(2019.1～9)	4,012,137人	107.5%	281,647人	8 / 9	1 / 9

※データ：12月12日更新分を分析

[Topics 1] 外国人延べ宿泊者数の状況

宿泊者数が対前年同期比 12%減となる。（通年では対前年比 0.2%減）
・ 8月以降は、日韓関係の悪化や香港の政情不安の影響もあり、対前年同月比で減少しており、第3四半期は対前年同期比減となる。（※前年数値は確定値、本年数値は速報値のため、変動の可能性あり）

①観光庁（宿泊旅行統計調査）



	宿泊者数	対前年比	対前年差	対前年増月数	対前年減月数
第3四半期	290,670人	88.0%	▲39,770人	0 / 3	3 / 3
通年(2019.1～9)	1,078,310人	99.8%	▲2,440人	4 / 9	5 / 9

【Topic】中国、韓国の動向

○韓国：全国、岐阜県ともに減少しているが、岐阜県では割合が低く、影響は限定的
※外国人延べ宿泊者における韓国の割合（2019.1～9）
岐阜県：3.8%、全国：11.6%
○中国：全国では対前年同期比で増加しているが、岐阜県では減少している。

◆中国、韓国人宿泊者の状況

	外国人延べ宿泊者		中国		韓国	
	2019.9	2018.9	2019.9	2018.9	2019.9	2018.9
岐阜	69,190人	81,310人	27,070人	32,000人	1,490人	3,450人
全国	6,186,540人	5,911,420人	2,022,180人	1,631,800人	295,630人	786,740人

◆国籍別シェア上位5カ国

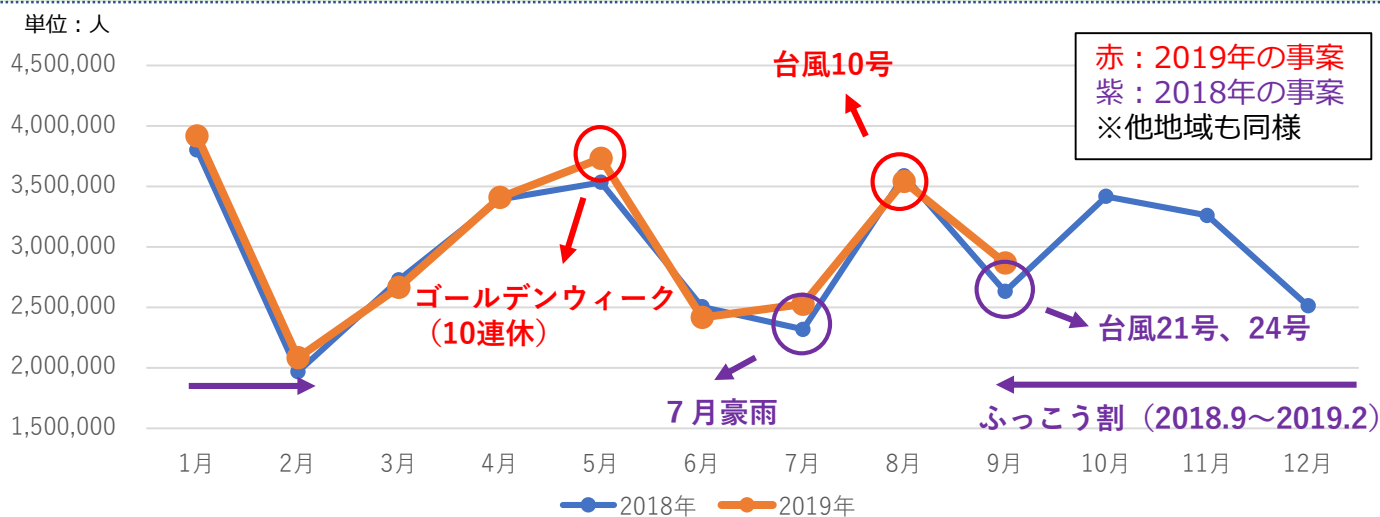
	1位	2位	3位	4位	5位
	中国	台湾	香港	タイ	韓国
岐阜県（2019.1～9）	35.6%	16.6%	8.1%	5.3%	3.8%
【参考】全国（2019.1～9）	30.4%	13.8%	6.9%	3.3%	11.6%

【Topics 2】地域別入込客数の推移（1）

県全体

入込客数が対前年同期比約 5 % 増となる。（通年では対前年比約 3 % 増）

- ・ 7 月、9 月が対前年同月比 9 % と増加を牽引。
- ・ 8 月はお盆に直撃した台風10号の影響もあり、対前年同月比約 1 % 減となる。

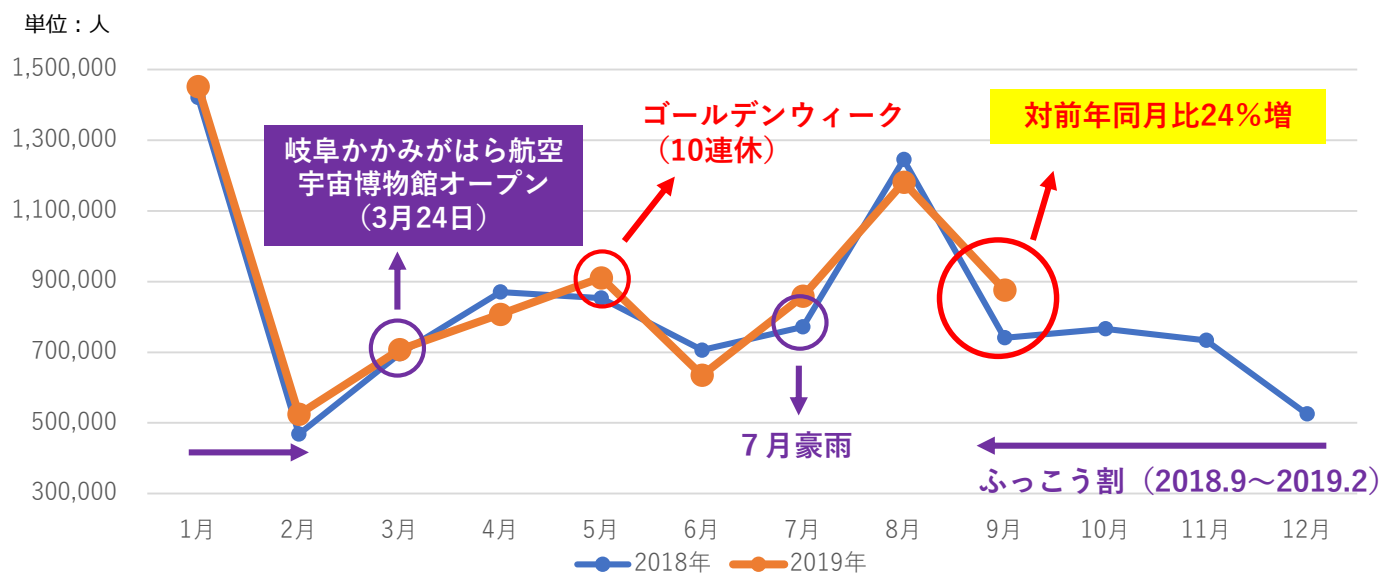


	入込客数	対前同月年比	対前年同月差	対前年増月数	対前年減月数
第3四半期	8,936,851人	104.7%	398,143人	2 / 3	1 / 3
通年(2019.1～9)	27,167,086人	102.6%	698,402人	6 / 9	3 / 9

岐阜地域

入込客数が対前年同期比約 6 % 増となる。（通年でも対前年比約 2 % 増）

- ・ 9 月には、大規模なスポーツイベントもあり、対前年同月比18%と今年最大の増加率を記録。



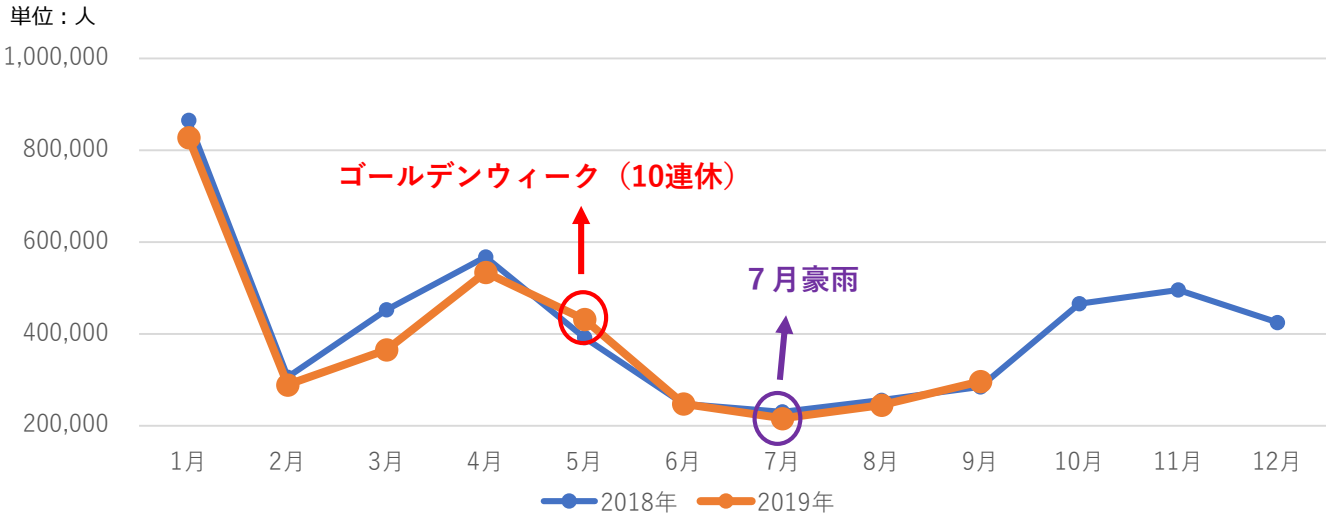
	入込客数	対前同月年比	対前年同月差	対前年増月数	対前年減月数
第3四半期	2,916,491人	105.8%	158,612人	2 / 3	1 / 3
通年(2019.1～9)	7,954,583人	102.3%	180,983人	6 / 9	3 / 9

[Topics 2] 地域別入込客数の推移 (2)

西濃地域

入込客数が対前年同期比約 2 %減となる。(通年でも対前年比約 4 %減)

- ・ 昨年と同じような入込客数の推移となったが、全体を通して約 2 %減となった。
- ・ 7 月は対前年同月比約 6 %減と豪雨のあった昨年よりも減少した。

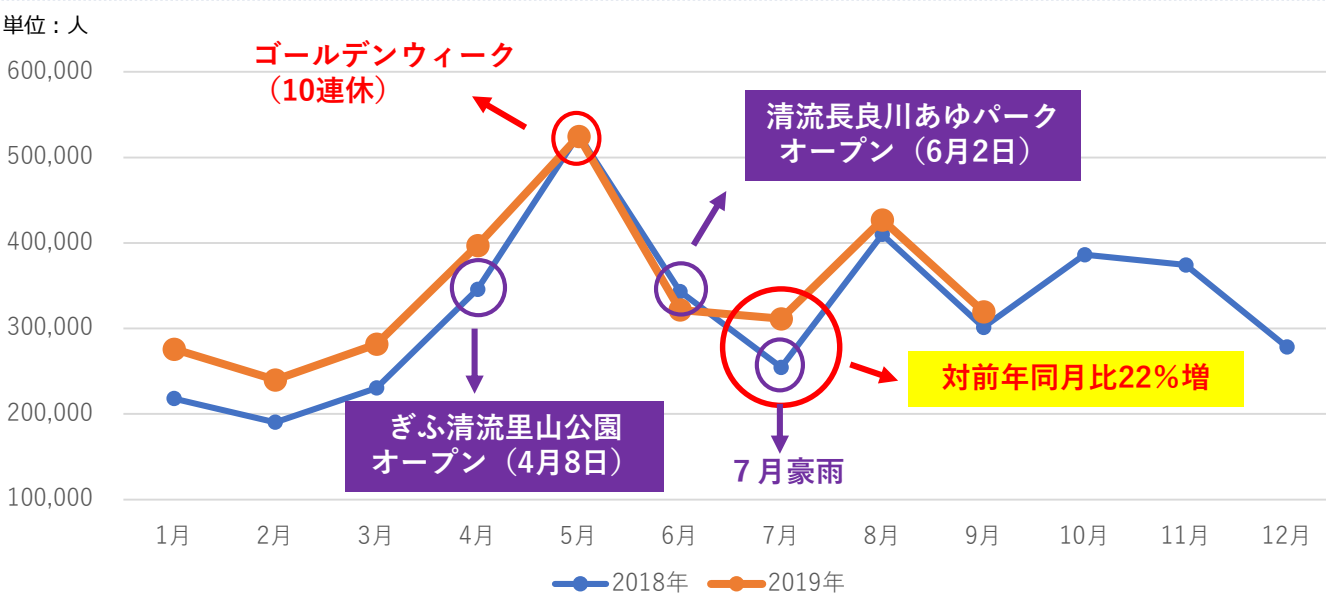


	入込客数	対前年同月比	対前年同月差	対前年増月数	対前年減月数
第3四半期	757,887人	98.3%	▲13,159人	1 / 3	2 / 3
通年(2019.1～9)	3,454,905人	95.9%	▲147,655人	3 / 9	6 / 9

中濃地域

入込客数が対前年同期比約 1 0 %増となる。(通年でも対前年比約 1 0 %増)

- ・ 7 月は昨年の豪雨からの反動により対前年同月比約22%と好調だった。
- ・ 3 ヶ月全て対前年同月比増と好調な期間が続いた。



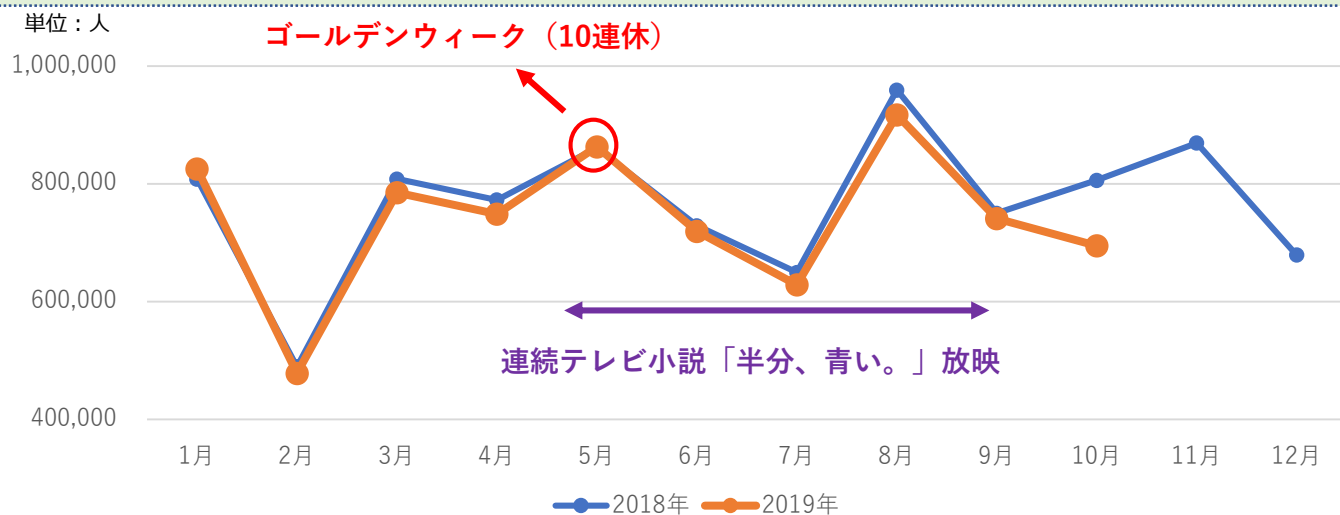
	入込客数	対前年同月比	対前年同月差	対前年増月数	対前年減月数
第3四半期	1,057,974人	109.5%	92,217人	3 / 3	0 / 3
通年(2019.1～9)	3,099,076人	109.9%	278,876人	7 / 9	2 / 9

【Topics 2】地域別入込客数の推移（3）

東濃地域

入込客数が対前年同期比約3%減となる。（通年でも対前年比2%減）

- ・ 昨年放映された連続テレビ小説「半分、青い。」の放映終了に伴う反動等により、3ヶ月連続で対前年同月比減少が続いた。

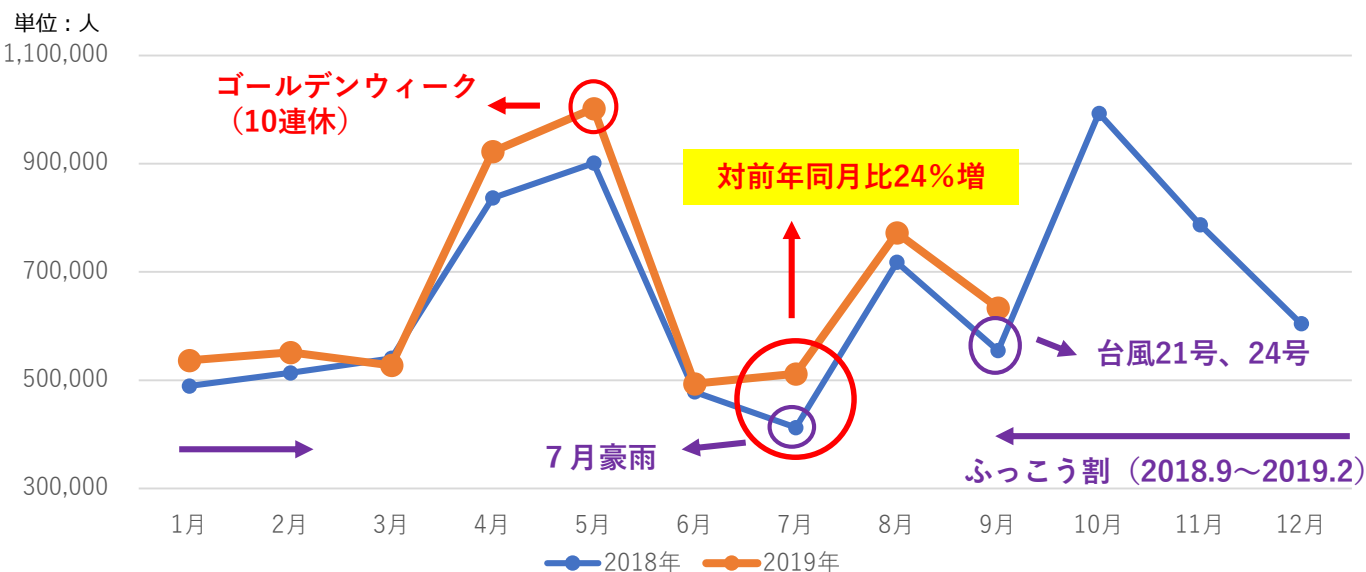


	入込客数	対前年同月比	対前年同月差	対前年増月数	対前年減月数
第3四半期	2,286,885人	96.9%	▲72,070人	0 / 3	3 / 3
通年(2019.1～9)	6,707,387人	98.2%	▲120,335人	2 / 9	7 / 9

飛騨地域

入込客数が対前年同期比約14%増となる。（通年でも対前年比9%増）

- ・ 3ヶ月連続で対前年同月比5%以上の増加が続いた。
- ・ 特に7月は昨年の豪雨からの反動により、対前年同月比約24%と今年度最大の増加率だった。



	入込客数	対前年同月比	対前年同月差	対前年増月数	対前年減月数
第3四半期	1,917,614人	113.8%	232,543人	3 / 3	0 / 3
通年(2019.1～9)	5,951,135人	109.3%	506,533人	8 / 9	1 / 9

【Topics 3】満足度分析

引き続き「土産」と「食」の満足度が低い傾向にある
・全ての期間において、「土産」と「食」の満足度のみ「4.00」を下回る結果となった。

県全体

		観光地	宿泊	移動	土産	食	全体
2019	7～9月	4.28	4.42	4.29	3.82	3.95	4.24
	4～6月	4.34	4.49	4.33	3.74	3.88	4.20
	1～3月	4.26	4.25	4.18	3.73	3.90	4.09
2018	10～12月	4.34	4.17	4.18	3.77	3.88	4.17
	7～9月	4.32	4.24	4.19	3.78	3.92	4.08
	4～6月	4.23	4.16	4.11	3.70	3.83	4.05

出典：「岐阜県観光入込客統計調査」（岐阜県観光国際局提供）

【Topics 4】インターネット「ぎふの旅ガイド」ランキング

・モネの池が3ヶ月連続で、PV数1位を維持。
・連盟が作成した「ぎふの観光やな"2019"」の特集ページが8、9月にTOP3にランクイン。
・季節のイベントが毎月TOP10にランクイン。

PV数（閲覧数） TOP10

順位	7月	8月	9月
1位	モネの池	モネの池	モネの池
2位	馬籠宿	馬籠宿	ぎふの観光やな特集
3位	郡上八幡の古い町並み	ぎふの観光やな特集	馬籠宿
4位	恵那峡	大滝鍾乳洞	いが栗の里 中津川マロンパーク
5位	岐阜県中部山岳国立公園特集（感動、天空Trip）	恵那峡	中津川ふるさとじまん祭・菓子まつり
6位	清流長良川あゆパーク	清流長良川あゆパーク	恵那峡
7位	苗木城	郡上八幡の古い町並み	椈の湖そばの花まつり 2019
8位	水都まつり	中津川の夏まつり「おいでん祭」	郡上八幡の古い町並み
9位	うだつの上がる町並み	飛騨高山 古い町並	苗木城跡
10位	飛騨高山 古い町並	岐阜県中部山岳国立公園特集（感動、天空Trip）	岩村城下町

※：橙色の網掛けはイベント、水色は特集

気になるデータ（県内）

○民泊の宿泊者数（2019.8-9月分） ➡ 8,234人（全国11位）
出展：住宅宿泊事業の宿泊実績について（観光庁提供）

○特定技能1号（宿泊分野）の人数（2019.9.30時点） ➡ 3人（全国1位）
出展：特定技能1号在留外国人数（出入国在留管理庁提供）

気になるニュース

7月

世界

「逃亡犯条例」改正案に反対する香港民主化デモ拡大【7月以降】

国内

「仁徳天皇陵古墳」をはじめとする「百舌鳥・古市古墳群」が世界遺産に【7月6日】

国内

参議院選挙投開票日【7月21日】

岐阜県

台風6号の影響により花火大会の中止が相次ぐ【7月27日】

8月

世界

韓国のホワイト国除外決定【8月2日】

岐阜県

台風10号上陸。鵜飼い観覧船が流されるなど県内にも被害【8月15日】

9月

国内

台風15号、首都圏直撃【9月9日】

国内

中部国際空港にLCC専用ターミナルが開業【9月20日】

国内

ラグビーW杯日本大会開幕【9月20日】

編集後記

これまで発行していた、月次レポートとは別に3ヶ月間の長期的な視点で県内観光の分析を行った「岐阜県観光レポート（第3四半期版）」の発行を開始しました。本レポートでは、月次レポートにはない、外国人延べ宿泊者数の状況や満足度分析を掲載しているほか、観光に関係する気になるニュースも掲載しましたので、これまでに起きた出来事を振り返りながら、自地域の観光分析の一助としてご活用頂きますと幸いです。

《本レポートの問い合わせ先》

一般社団法人岐阜県観光連盟 DMO推進課

住 所：岐阜県岐阜市荻田南5-14-12 岐阜県シンクタンク庁舎4階

TEL：058-275-1480 FAX：058-275-1483