

清流の国ぎふ

観光レポート <四半期版>

2019年第4四半期（10～12月）

発行：（一社）岐阜県観光連盟（日本版DMO）

協力：岐阜県観光国際局

発行日：2020年3月31日



2019年11月インターネット「ぎふの旅ガイド」ランキング2位 曾木公園（土岐市）

**入込客数は、台風19号の影響があった一方、
紅葉スポットへの入込が好調であり、
対前年同期比概ね横ばいとなる**

- 日本人延べ宿泊客数は、昨年実施された「ふっこう割」の反動もあり、対前年同期比約6%減であった。
- 外国人延べ宿泊者数は、主に中国人宿泊者の減少に伴い、対前年同期比約3%減であった。
- 入込客数は、台風19号の影響はあったものの、11月には紅葉スポットを中心に好調となり、対前年同期比は概ね横ばいとなった。

【Topics 1】 延べ宿泊者数の状況 ・日本人 ・外国人	・・・1
【Topics 2】 地域別入込客数の推移	・・・3
【Topics 3】 県内満足度分析	・・・6
【Topics 4】 インターネット「ぎふの旅ガイド」ランキング	
【Topics 5】 2019年第4四半期の気になるデータ、ニュース	・・・7

分析方法

- 【Topics 1】
宿泊者数の状況（日本人、外国人）
観光庁「宿泊旅行統計調査」、宿泊に関するビックデータ「観光予報プラットフォーム」(※1) を用いて分析。
- 【Topics 2】
地域別入込客数の推移
「県内主要観光施設（40施設）における入込客数調査（県実施）」(※2) を用いて県全体及び県内5地域の状況を分析。
- 【Topics 3】
県内満足度分析
「岐阜県観光入込客統計調査」（県実施）の調査結果を用いて分析。
- 【Topics 4】
インターネット「ぎふの旅ガイド」閲覧ページランキング
連盟ホームページ「ぎふの旅ガイド」のPV数（閲覧数）TOP10を掲載。

※1：観光予報プラットフォーム推進協議会（事務局：公益社団法人日本観光振興協会）が提供するビックデータ。日本全体の宿泊データのうち、1億4100泊（2019年12月末現在）のサンプリングデータ（店頭、国内ネット販売、海外向けサイトの販売）を抽出し、宿泊者数実績、予測データの算出が可能。
（今回は3月4日更新分を分析）

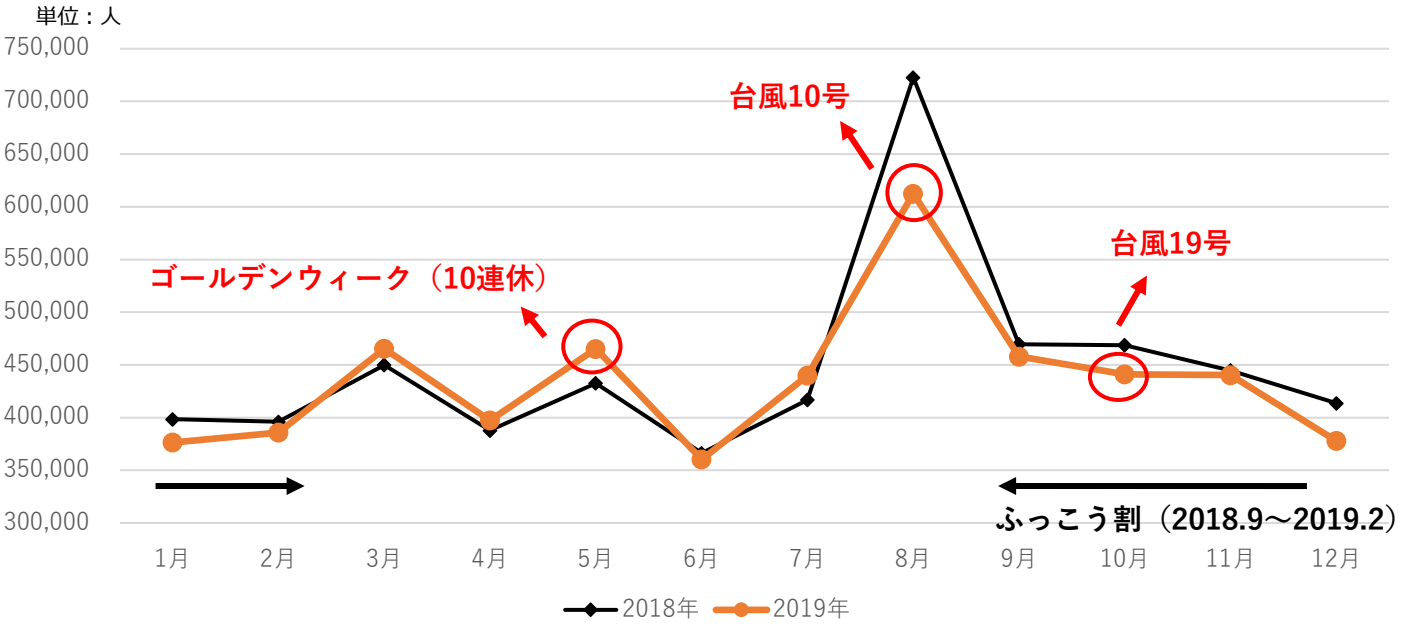
※2：県内の主要観光施設40施設（各地域8施設）における入込客数（データ提供：岐阜県観光国際局）

[Topics 1] 延べ宿泊者数の状況（日本人）

宿泊者数が対前年同期比約 5 %減となる。（通年：対前年比約 3 %減）

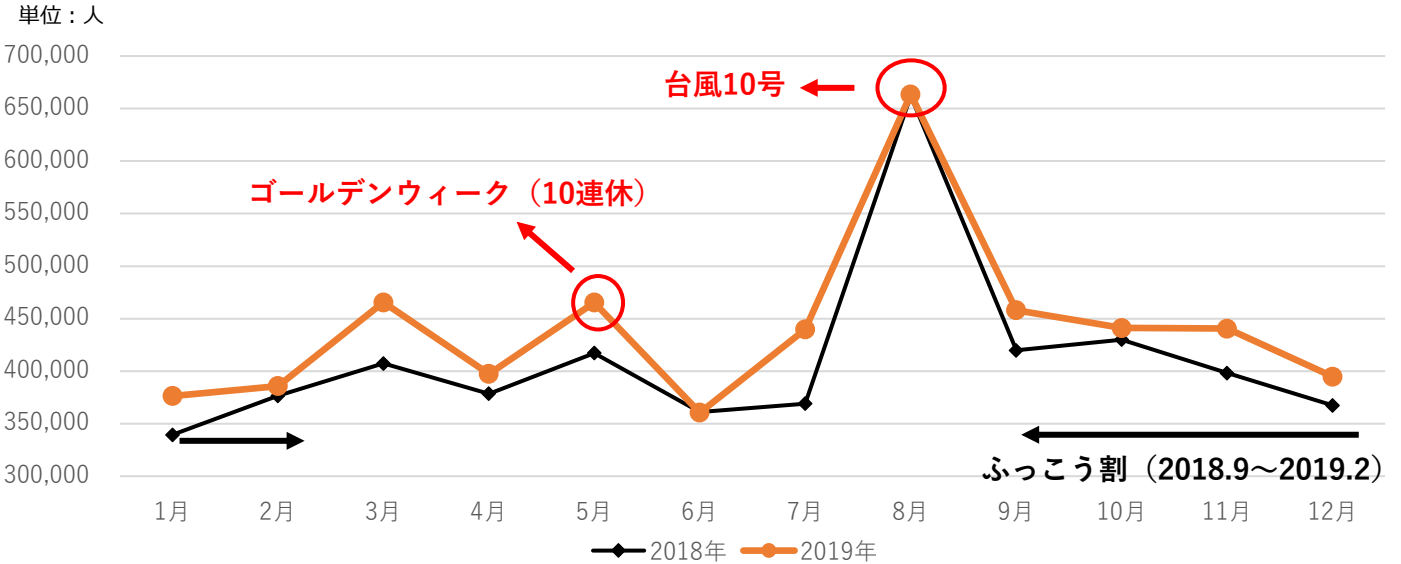
- ・ 台風19号が上陸した10月は、対前年同月比約 6 %の減少だった。
- ・ 昨年は「ふっこう割」があったため、本年は3ヶ月連続で対前年同月比減となり、特に12月は対前年同月比約 9 %減となった。（※前年数値は確定値、本年数値は速報値のため、変動の可能性あり）

〇観光庁（宿泊旅行統計調査）



	宿泊者数	対前年同期差（比）	対前年比増月数
第4四半期	1,259,440人	▲67,760人（94.9%）	0 / 3
通年（2019.1～12）	5,220,380人	▲146,930人（97.3%）	4 / 12

<参考> ビックデータ「観光予報プラットフォーム」（個人旅行者）



	宿泊者数	対前年同期差（比）	対前年比増月数
第4四半期	1,276,262人	▲80,774人（106.8%）	3 / 3
通年（2019.1～12）	5,288,399人	362,421人（107.4%）	11 / 12

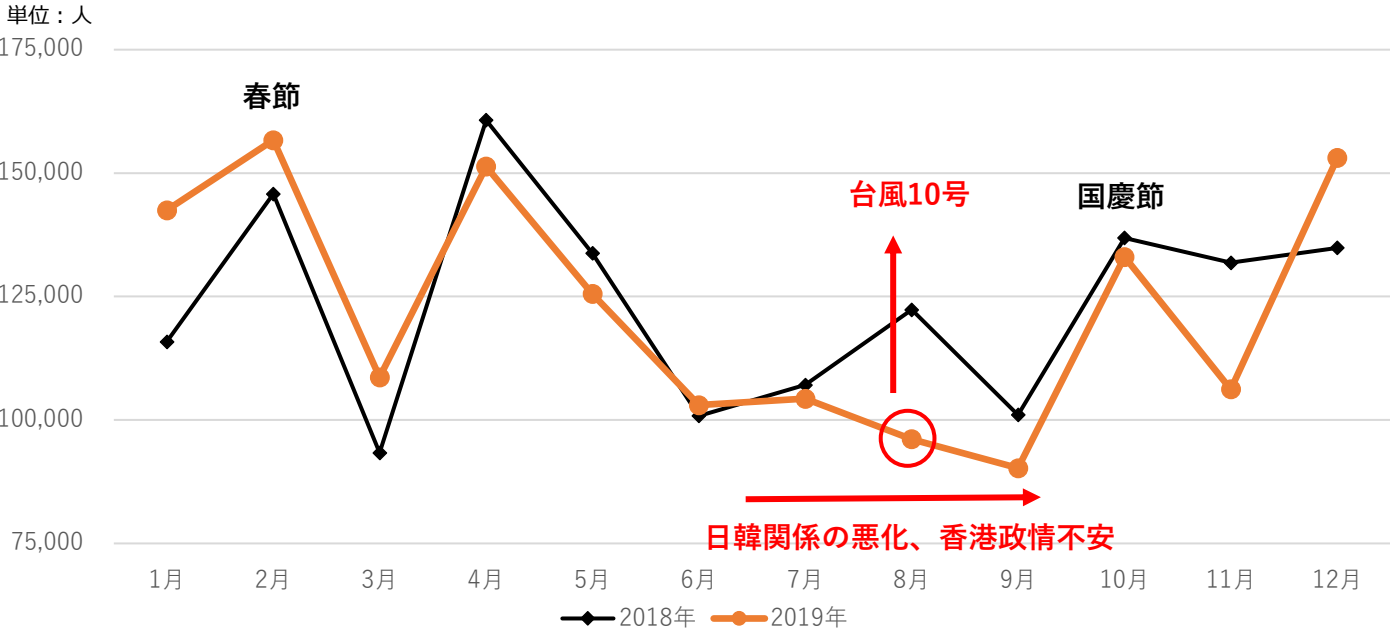
※データ：3月4日更新分を分析

【Topics 1】 延べ宿泊者数の状況（外国人）

宿泊者数が対前年同期比約 3 %減となる。（通年：対前年比約 1 %減）

- ・ 1 1 月は中国人宿泊者の減少等により、対前年同月比約19%減と大きく減少し、四半期でも約 3 %減少した。（※前年数値は確定値、本年数値は速報値のため、変動の可能性あり）

○観光庁（宿泊旅行統計調査）



	宿泊者数	対前年同期差（比）	対前年比増月数
第 4 四半期	392,310人	▲11,270人（97.2%）	1 / 3
通年(2019.1～12)	1,470,620人	▲13,710人（99.1%）	5 / 1 2

【Topic】 日韓関係の悪化に伴う韓国人旅行者の動向（2019.10～12）

- ・ 岐阜県、全国共に、通年で対前年同月比25%以上の減少となった。
- ・ 11月までは、岐阜県、全国共に、対前年同月比 7 0 %以上延べ宿泊者数が減少していた。
- ・ 岐阜県は、宿泊者の減少はあったものの、全国に比べてシェアが低く、全国と比べると被害は限定的なものと思われる。

◆全国と岐阜県の比較

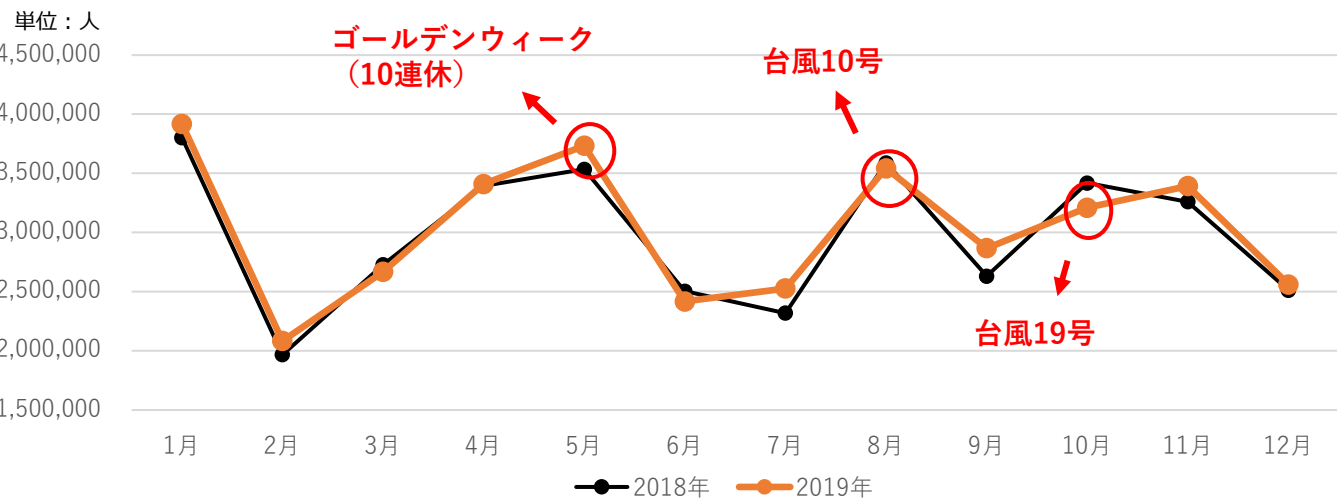
		2019（年間）	2019.10	2019.11	2019.12
岐阜	延べ宿泊者数（人）	34,340	2,140	750	1,420
	対前年同月比（%）	70.2	32.0	19.8	52.6
	シェア（%）	3.2	2.2	0.9	1.4
全国	延べ宿泊者数（人）	8,950,750	303,310	287,690	353,430
	対前年同月比（%）	74.9	33.9	32.1	32.9
	シェア（%）	9.9	3.8	4.2	5.0

【Topics 2】地域別入込客数の推移（1）

〇県全体

入込客数が対前年同期比概ね横ばい。（通年：対前年比約2%増）

- ・台風19号のあった10月は、対前年同月比約6%減と2019年で最も減少率が大きかった。
- ・11月は紅葉の名所を中心に対前年同月比約4%増加した。

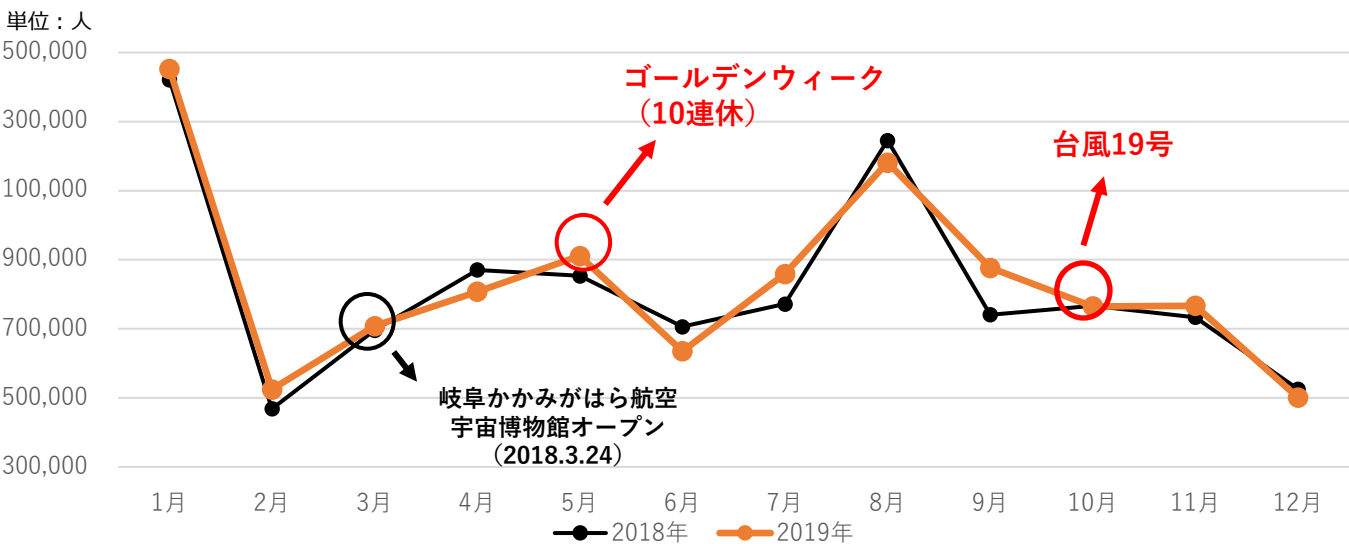


	入込客数	対前年同期差（比）	対前年比増月数
第4四半期	9,162,158人	▲27,879人（99.7%）	2 / 3
通年（2019.1～12）	36,329,244人	670,523人（101.9%）	8 / 12

〇岐阜地域

入込客数が対前年同期比概ね横ばい。（通年：対前年比約2%増）

- ・昨年から同様の入込客数の推移を示した。
- ・10月も、対前年同月比で横ばいとなっており、他地域と比べると台風19号の影響は見られなかった。



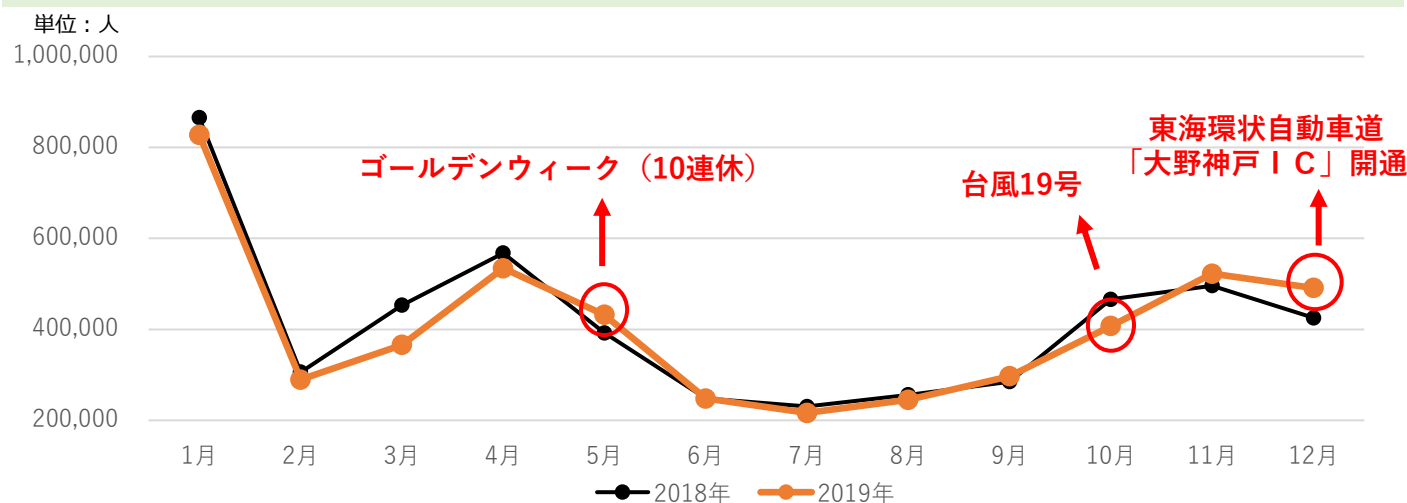
	入込客数	対前年同期差（比）	対前年比増月数
第4四半期	2,032,755人	7,475人（100.4%）	1 / 3
通年（2019.1～12）	9,987,338人	188,458人（101.9%）	7 / 12

【Topics 2】地域別入込客数の推移（2）

○西濃地域

入込客数が対前年同期比約2%増となる。（通年：対前年比約2%減）

- ・10月は、台風19号により、観光施設の臨時休業もあり対前年同月比約13%減となる。
- ・一方で、12月には、対前年同月比約16%増と盛り返した。東海環状自動車道「大野神戸IC」の開通（12/14）もあり、今後にも期待。

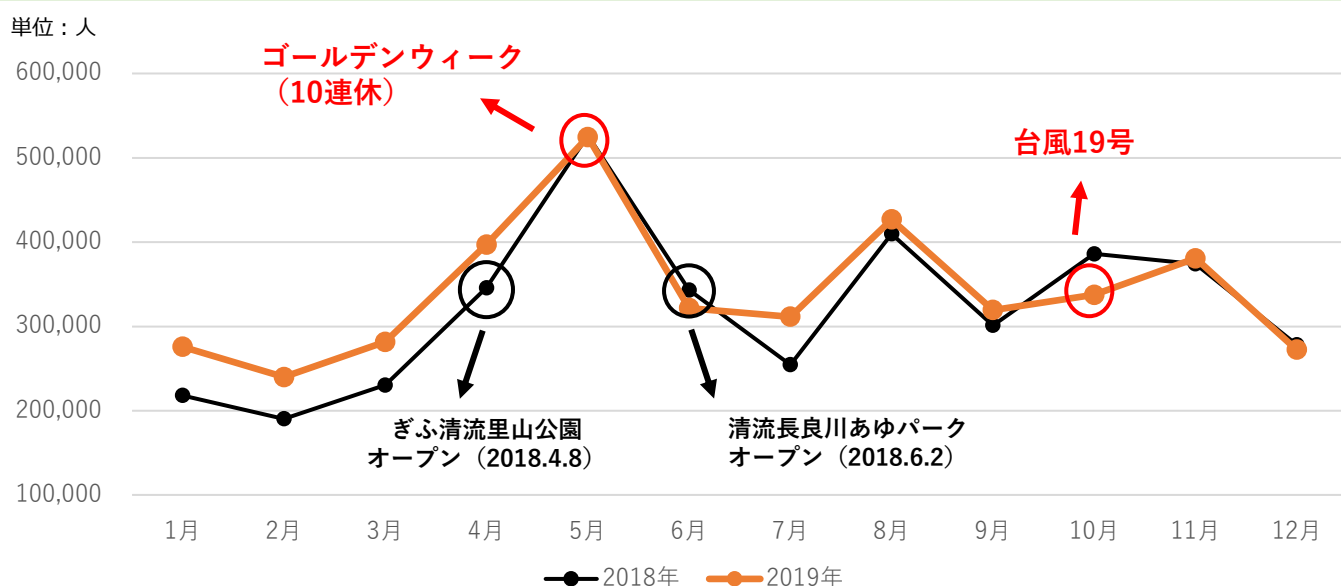


	入込客数	対前年同期差（比）	対前年比増月数
第4四半期	1,420,787人	33,829人（102.4%）	2 / 3
通年（2019.1～12）	4,875,692人	▲113,826人（97.7%）	5 / 12

○中濃地域

入込客数が対前年同期比約5%減となる。（通年：対前年比約6%増）

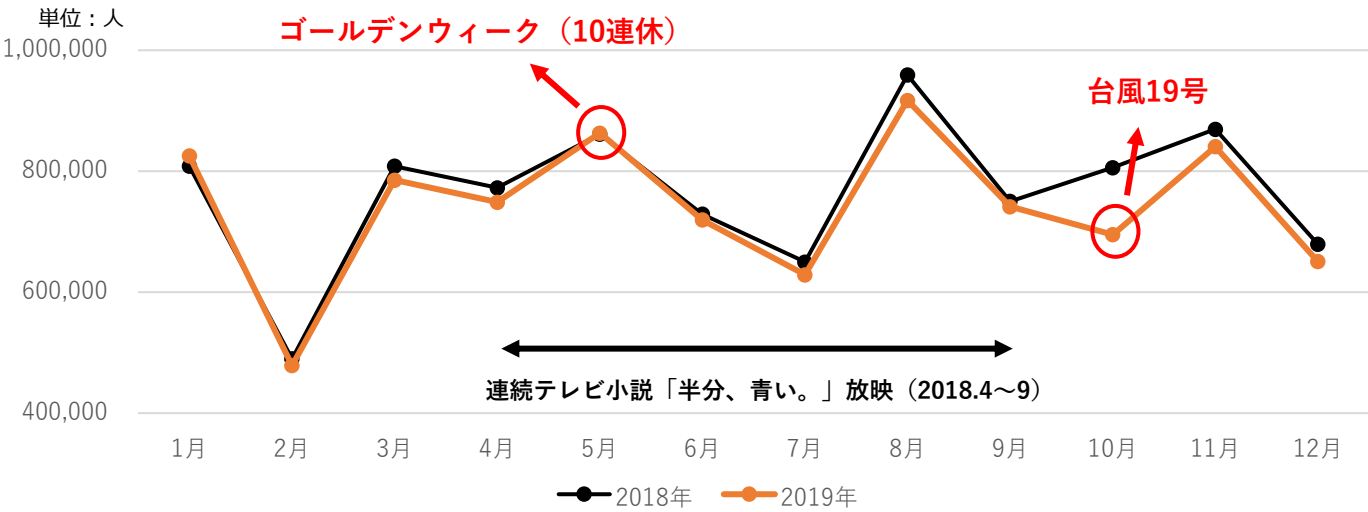
- ・10月は台風19号により、主要イベントが中止となるなど、対前年同月比約13%減となる。



	入込客数	対前年同期差（比）	対前年比増月数
第4四半期	990,666人	▲47,938人（95.4%）	1 / 3
通年（2019.1～12）	4,089,742人	230,938人（106.0%）	8 / 12

〇東濃地域

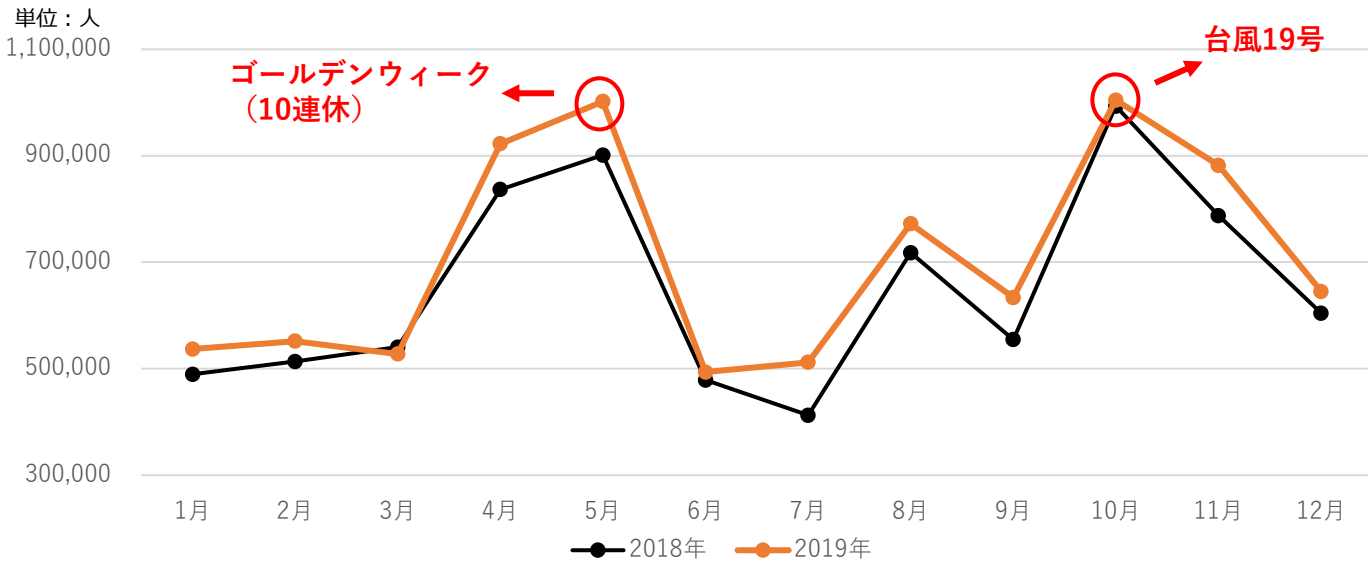
入込客数が対前年同期比約7%減となる。（通年：対前年比3%減）
・台風19号で長野県が被災した影響や、昨年放映された、連続テレビ小説「半分、青い」の反動により対前年同期比約14%減となった。



	入込客数	対前年同期差（比）	対前年比増月数
第4四半期	2,186,282人	▲168,081人（92.9%）	0 / 3
通年（2019.1～12）	8,893,669人	▲288,416人（96.9%）	2 / 12

〇飛騨地域

入込客数が対前年同期比約6%増となる。（通年：対前年比8%増）
・台風19号があった10月も、対前年同月比増となるなど、四半期を通じて、増加傾向だった。
・11月は紅葉スポットを中心に対前年同月比増12%増と特に好調だった。



	入込客数	対前年同期差（比）	対前年比増月数
第4四半期	2,531,668人	146,836人（106.2%）	3 / 3
通年（2019.1～12）	8,482,803人	653,369人（108.3%）	11 / 12

【Topics 3】満足度分析

引き続き「土産」と「食」の満足度が低い傾向にある

- ・2019年の1年において、「土産」の満足度が「4.00」を下回る結果となった。
- ・「食」の満足度は調査開始以降初めて「4.00」を上回ったが、「全体」と比較すると、低い傾向にある。

〇県全体

		観光地	宿泊	移動	土産	食	全体
2019	10～12月	4.38	4.40	4.21	3.87	4.02	4.26
	7～9月	4.28	4.42	4.29	3.82	3.95	4.24
	4～6月	4.34	4.49	4.33	3.74	3.88	4.20
	1～3月	4.26	4.25	4.18	3.73	3.90	4.09
2018	10～12月	4.34	4.17	4.18	3.77	3.88	4.17
	7～9月	4.32	4.24	4.19	3.78	3.92	4.08
	4～6月	4.23	4.16	4.11	3.70	3.83	4.05

出典：「岐阜県観光入込客統計調査」（岐阜県観光国際局提供）

【Topics 4】インターネット「ぎふの旅ガイド」ランキング

- ・紅葉、冬の花火など、季節のイベントが上位にランクイン。
- ・大河ドラマ「麒麟がくる」の関連ページが放映開始が近づいた12月にはランキング上位に多数上がってきた。

OPV数（閲覧数）TOP10

順位	10月	11月	12月
1位	中津川ふるさとじまん祭・菓子まつり	曾木公園もみじライトアップ	モネの池
2位	モネの池	モネの池	冬の下呂温泉『花火物語』～花火の歳時記～
3位	馬籠宿	大矢田もみじ谷	下呂温泉花火ミュージカル冬公演
4位	恵那峡	谷汲山華厳寺の紅葉	馬籠宿
5位	ぎふ信長まつり	恵那峡	岐阜県の大河ドラマ館特集
6位	ぎふの観光やな”2019”	馬籠宿	恵那峡
7位	苗木城跡	多良峡の紅葉	明知光秀ゆかりの地特集
8位	岐阜県『道の駅』全56駅！！	飛騨・美濃紅葉33選”2019”	飛騨高山 古い町並
9位	岩村城下町	第31回 谷汲もみじまつり	麒麟がくる 岐阜 大河ドラマ館
10位	秋の高山祭	岩村城下町	岐阜城

※：橙色の網掛けはイベント、水色は特集、赤字は「麒麟がくる」関連ページ

気になるデータ（県内）

○民泊の宿泊者数（2019.10-11月分） ➡ 3,689人（全国13位）
出展：住宅宿泊事業の宿泊実績について（観光庁提供）
第3 四半期（2019.8-9月分） 8,234人（全国11位）

○特定技能1号（宿泊分野）の人数（2019.12月末時点） ➡ 4人（全国1位）
出展：特定技能1号在留外国人数（出入国在留管理庁提供）
第3 四半期 3人（全国1位）

気になるニュース

10月

国内 消費税増税開始。併せてキャッシュレス決済への対応も進む【10月1日】

国内 「台風19号」上陸。北陸新幹線が水没するなど日本各地に影響【10月12、13日】

岐阜県 「台風19号」の上陸に伴い、イベントの中止が相次ぐ【10月12、13日】

国内 世界遺産「首里城」（沖縄県）で火災発生。主要施設が全焼【10月31日】

11月

岐阜県 白川郷で火災発生。世界遺産エリアへの被害は免れる【11月4日】

国内 大河ドラマ「麒麟がくる」、出演者逮捕により、放送開始が延期に【11月26日】

12月

世界 オーストラリアの森林火災が激化【7月以降】

国内 ラグビー日本代表のスローガン「ONE TEAM」が流行後大賞に決定【12月2日】

岐阜県 東海環状自動車道西回りルート 大野神戸IC開通【12月14日】

編集後記

今年度2回目の四半期レポートの発行となります。本号は、2019年第4 四半期のレポートになりますが、併せて2019年1年間のデータも出ておりますので、会員の皆様の状況と照らし合わせて頂きながら見て頂きますと幸いです。

《本レポートの問い合わせ先》

一般社団法人岐阜県観光連盟 DMO推進課
住 所：岐阜県岐阜市薮田南5-14-12 岐阜県シンクタンク庁舎4階
TEL：058-275-1480 FAX：058-275-1483