

清流の国ぎふ

観光レポート <四半期版>

2020年第3四半期（7～9月）

発行：（一社）岐阜県観光連盟（登録DMO）

協力：岐阜県観光国際局

発行日：2020年12月28日



2020年8月インターネット「ぎふの旅ガイド」ランキング8位 養老の滝（養老町）

コロナ第2波や令和2年7月豪雨の影響で、7、8月は入込数、宿泊数ともに減少したものの9月にかけて徐々に回復傾向にあった。

- 日本人延べ宿泊客数は、対前年同期比40%減となったが、9月は大型連休の影響等で、徐々に戻ってきた。
- 外国人延べ宿泊者数は、新型コロナウイルス感染拡大に伴う上陸拒否措置の影響等により4月以降、対前年同月比約99%減が続いた。
- 入込客数は、豪雨のあった7月は対前年同月比約42%減となったが、9月は約28%減まで戻り、対前年同期比は約38%減となった。

【Topics 1】 延べ宿泊者数の状況 ・日本人 ・外国人	・・・1
【Topics 2】 地域別入込客数の推移	・・・3
【Topics 3】 県内満足度分析	・・・6
【Topics 4】 インターネット「ぎふの旅ガイド」ランキング	
【Topics 5】 2020年第3四半期の気になるデータ、ニュース	・・・7

分析方法

- 【Topics 1】
宿泊者数の状況（日本人、外国人）
観光庁「宿泊旅行統計調査」、宿泊に関するビックデータ「観光予報プラットフォーム」(※1) を用いて分析。
- 【Topics 2】
地域別入込客数の推移
「県内主要観光施設（40施設）における入込客数調査（県実施）」(※2) を用いて県全体及び県内5地域の状況を分析。
- 【Topics 3】
県内満足度分析
「岐阜県観光入込客統計調査」（県実施）の調査結果を用いて分析。
- 【Topics 4】
インターネット「ぎふの旅ガイド」閲覧ページランキング
連盟ホームページ「ぎふの旅ガイド」のPV数（閲覧数）TOP10を掲載。

※1：観光予報プラットフォーム推進協議会（事務局：公益社団法人日本観光振興協会）が提供するビックデータ。日本全体の宿泊データのうち、1億4100泊（2019年12月末現在）のサンプリングデータ（店頭、国内ネット販売、海外向けサイトの販売）を抽出し、宿泊者数実績、予測データの算出が可能。
（今回は3月4日更新分を分析）

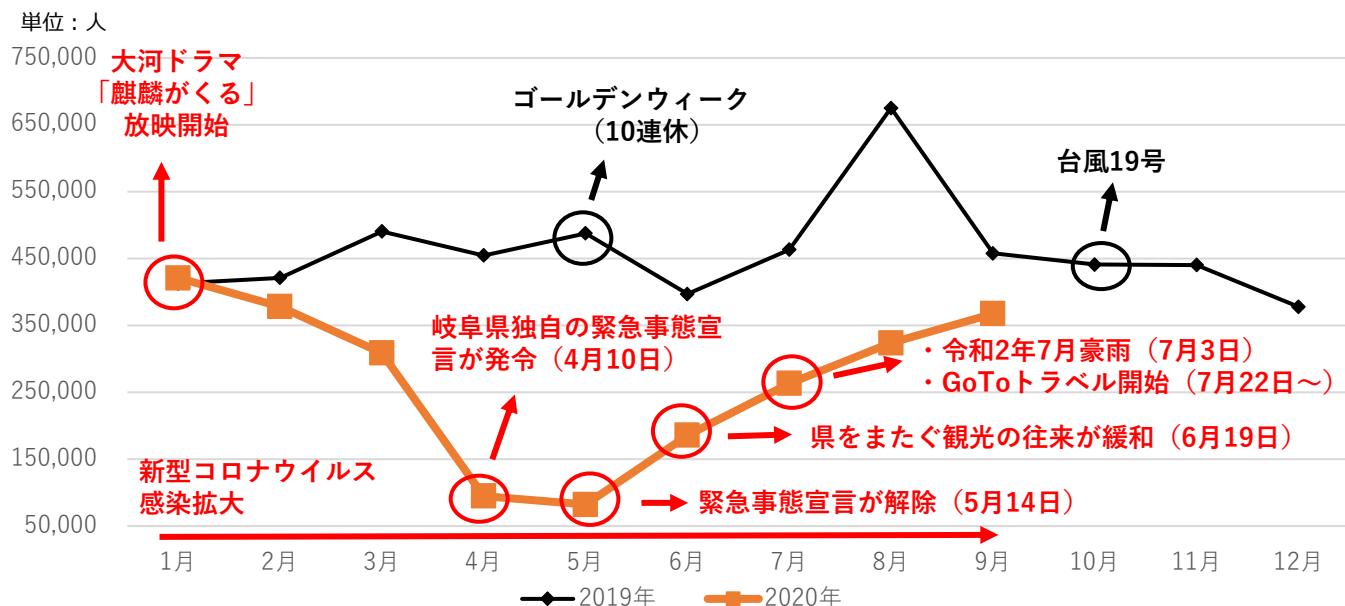
※2：県内の主要観光施設40施設（各地域8施設）における入込客数（データ提供：岐阜県観光国際局）

【Topics 1】 延べ宿泊者数の状況（日本人）

宿泊者数が対前年同期比約40%減となる。

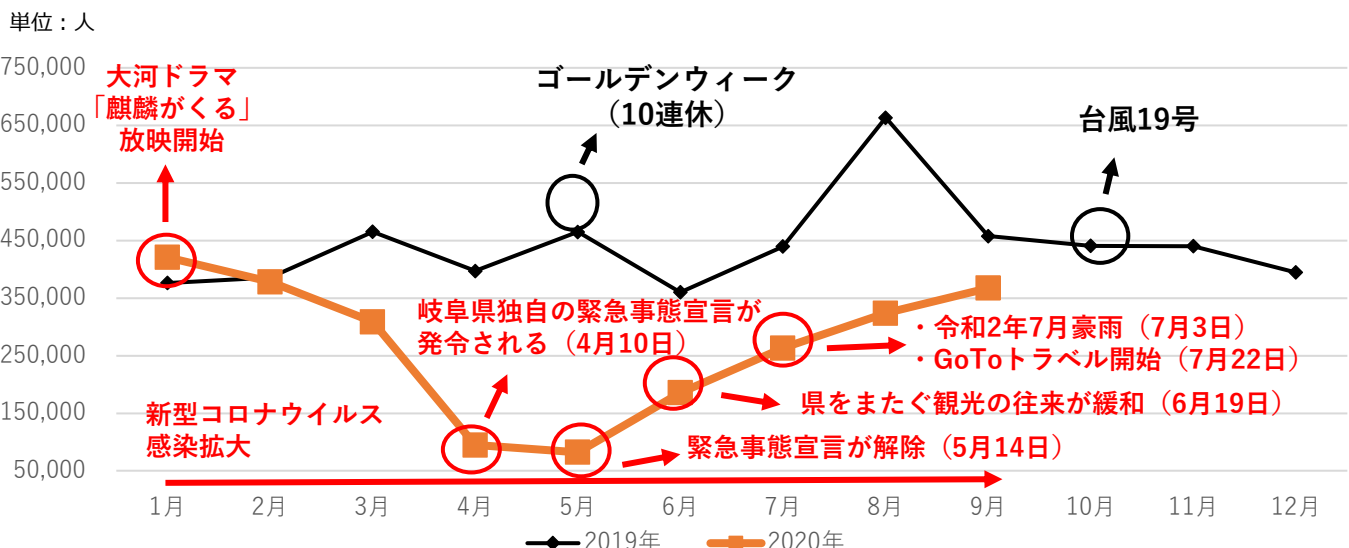
- ・令和2年7月豪雨などの影響で7、8月は対前年同月比がそれぞれ約43%、52%減少した。
- ・9月は大型連休の影響もあり、対前年同月比は約20%減まで戻ってきた。

○観光庁（宿泊旅行統計調査）



	宿泊者数	対前年同期差（比）	対前年比増月数
第3四半期	954,780人	▲641,430人（59.8%）	0 / 3
通年(2020.1～9)	2,426,000人	▲1,834,520人（56.9%）	1 / 9

<参考> ビックデータ「観光予報プラットフォーム」（個人旅行者）



	宿泊者数	対前年同期差（比）	対前年比増月数
第3四半期	954,772人	▲606,575人（61.2%）	0 / 3
通年(2020.1～9)	2,426,011人	▲1,586,126人（60.5%）	1 / 9

※データ：9月23日更新分を分析

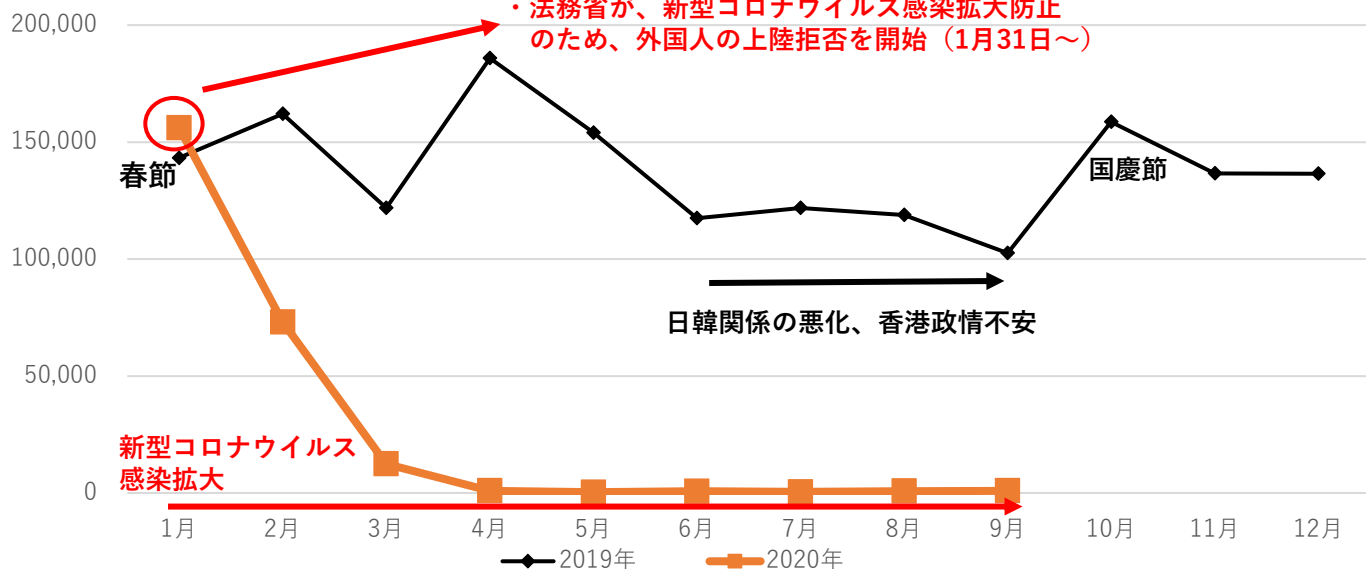
【Topics 1】 延べ宿泊者数の状況（外国人）

宿泊者数が対前年同期比約99%減となる。

- ・ 4月以降は6ヶ月連続で対前年同月比約99%減と新型コロナウイルス感染拡大の影響が大きく出た。（※前年数値は確定値、本年数値は速報値のため、変動の可能性あり）

○観光庁（宿泊旅行統計調査）

単位：人



	宿泊者数	対前年同期差（比）	対前年比増月数
第3四半期	2,280人	▲341,140人（0.7%）	0 / 3
通年(2020.1～9)	245,970人	▲982,470人（20.0%）	1 / 9

【Topic】 国際的な人の往来再開に向けた段階的措置について

日本国政府では、国内外の感染状況を踏まえながら、感染再拡大の防止と両立する形で、ビジネス上必要な国際的な人の往来の緩和を図ってきましたが、英国で新型コロナウイルス変異種が確認されたことに伴い、すべての国・地域からの外国人の新規入国について1月末まで停止の措置がとられることになりました。なお、以下の11の国・地域のビジネスでの往来は引き続き認められます。12月28日現在の状況は以下のとおりです。

(1) レジデンストラック

入国後14日間の自宅待機は維持しつつ、双方向の往来を再開するスキーム

- ・ 7月29日開始：タイ、ベトナム
- ・ 9月8日開始：マレーシア、カンボジア、ラオス、ミャンマー、台湾
- ・ 9月30日開始：シンガポール
- ・ 10月8日開始：韓国、ブルネイ
- ・ 11月30日開始：中国

(2) ビジネストラック

入国後14日間の自宅待機期間中も行動範囲を限定した形でのビジネス活動を可能とするスキーム

- ・ 9月18日開始：シンガポール
- ・ 10月8日開始：韓国
- ・ 11月1日開始：ベトナム
- ・ 11月30日開始：中国



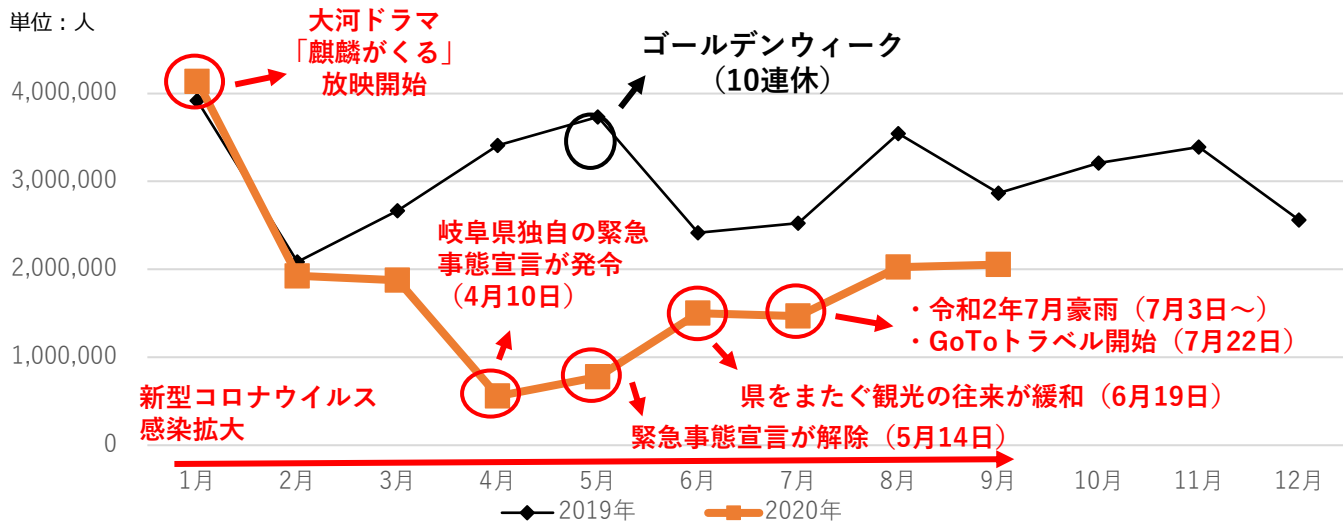
参考：外務省HP

【Topics 2】地域別入込客数の推移（1）

〇県全体

入込客数が対前年同期比約38%減となる。

- ・令和2年7月豪雨の影響で7月は対前年同月比約42%減、8月は約43%減となった。
- ・9月は8月の入込客数と同水準となり、対前年同月比で見ると約28%減まで回復した。

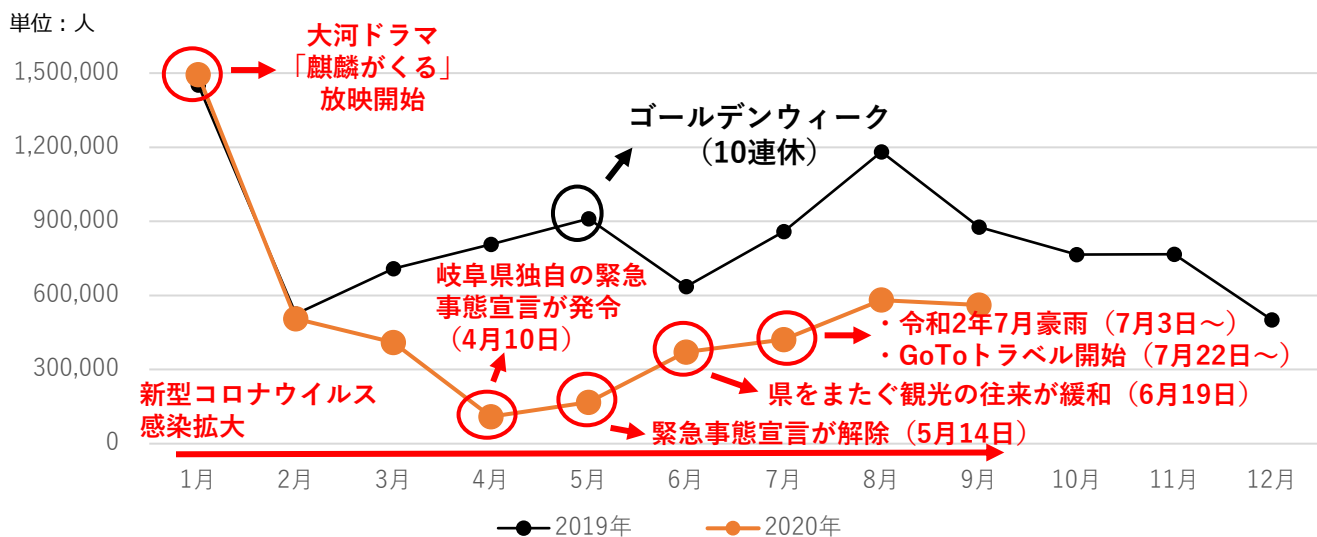


	入込客数	対前年同期差(比)	対前年比増月数
第3四半期	5,550,074人	▲3,386,777人(62.1%)	0 / 3
通年(2020.1～9)	16,331,338人	▲10,835,748人(60.1%)	1 / 9

〇岐阜地域

入込客数が対前年同期比約46%減となる。

- ・7月、8月の入込客数はともに対前年同月比約50%の減少となった。
- ・9月の入込客数は人数では、8月と同程度だったが、対前年同月比は約32%減まで回復した。



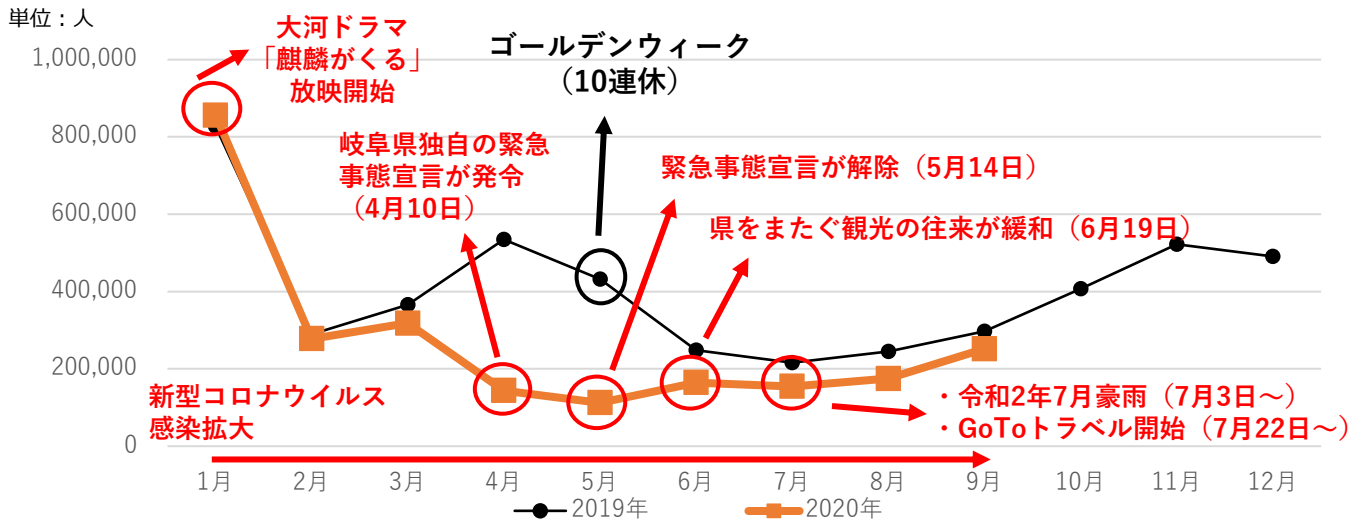
	入込客数	対前年同期差(比)	対前年比増月数
第3四半期	1,562,748人	▲1,353,743人(53.6%)	0 / 3
通年(2020.1～9)	4,617,147人	▲3,337,436人(58.0%)	1 / 9

【Topics 2】地域別入込客数の推移（2）

○西濃地域

入込客数が対前年同期比約23%減となる。

- ・7月、8月は対前年同月比約29%減、9月は対前年同月比約15%減となり、入込客数は徐々に回復した。

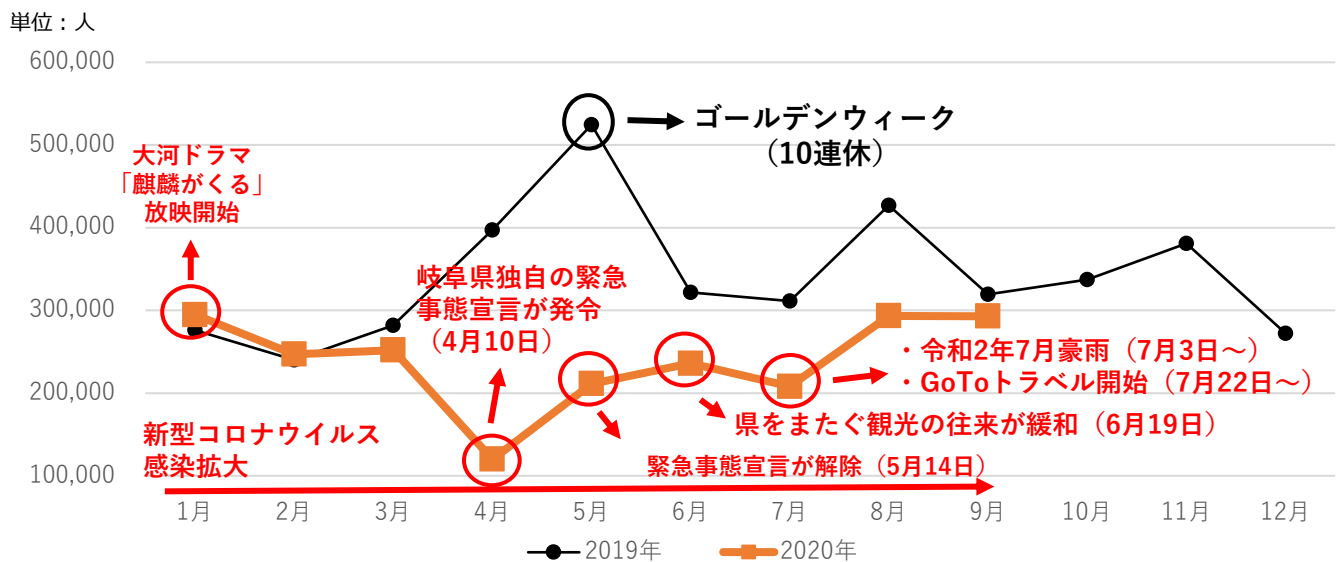


	入込客数	対前年同期差 (比)	対前年比増月数
第3四半期	581,198人	▲176,689人 (76.7%)	0 / 3
通年(2020.1~9)	2,454,119人	▲1,000,786人 (71.0%)	1 / 9

○中濃地域

入込客数が対前年同期比約25%減となる。

- ・7月、8月は、それぞれ対前年同月比約33%、31%減と入込客数となったが、9月は、対前年同月比約8%減まで回復した。



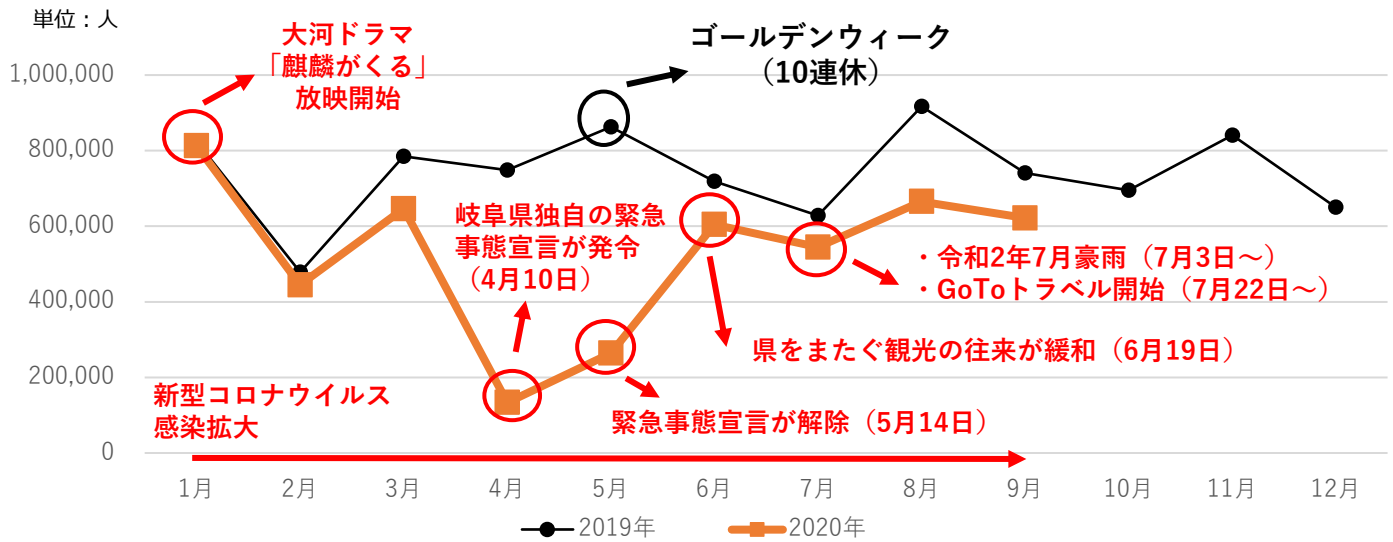
	入込客数	対前年同期差 (比)	対前年比増月数
第3四半期	794,547人	▲263,427人 (75.1%)	0 / 3
通年(2020.1~9)	2,155,829人	▲943,247人 (69.6%)	1 / 9

【Topics 2】地域別入込客数の推移（3）

○東濃地域

入込客数が対前年同期比約20%減となる。

- ・ 5地域の中で最も対前年同期比の減少率が小さかった。
- ・ 7、9月は対前年同月比が約13%、16%と減少したが大幅な減少とはならなかった。

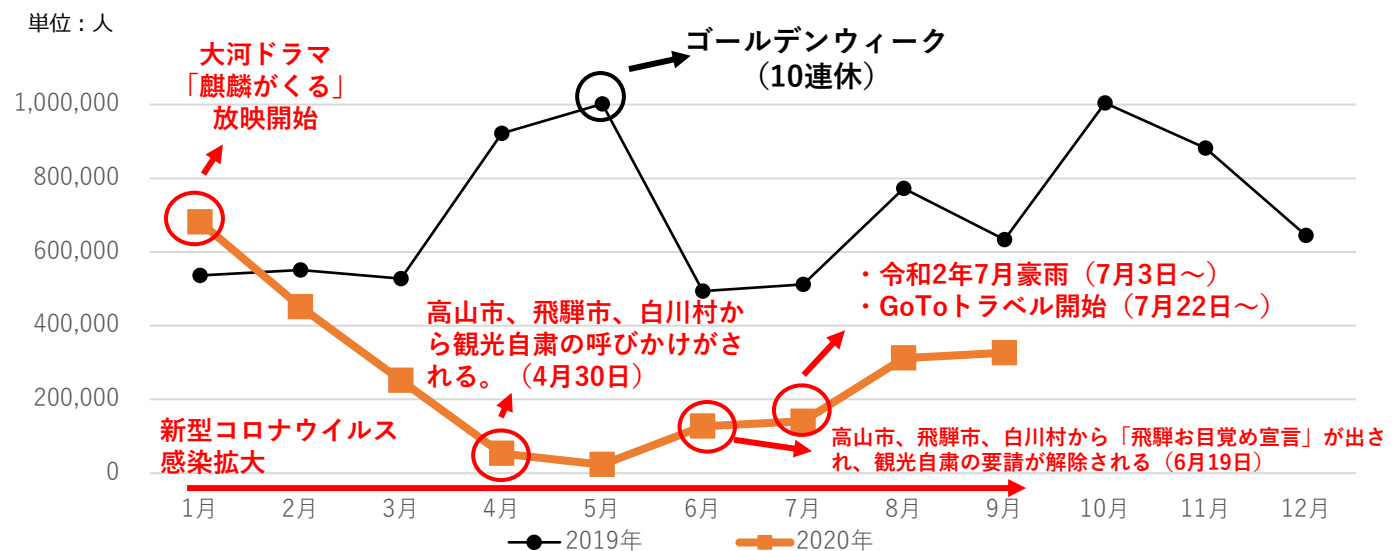


	入込客数	対前年同期差 (比)	対前年比増月数
第3四半期	1,832,095人	▲454,790人 (80.1%)	0 / 3
通年(2020.1~9)	4,738,058人	▲1,969,329人 (70.6%)	0 / 9

○飛騨地域

入込客数が対前年同期比約59%減となる。

- ・ 5地域の中で最も対前年同期比の減少率が大きかった。
- ・ 豪雨の影響もあり、7月は対前年同月比が約73%減と昨年度を大きく下回った。



	入込客数	対前年同期差 (比)	対前年比増月数
第3四半期	779,486人	▲1,138,128人 (40.6%)	0 / 3
通年(2020.1~9)	2,366,185人	▲3,584,950人 (39.8%)	1 / 9

【Topics 3】 県内満足度分析

引き続き「土産」と「食」の満足度が低い傾向にある

- ・「土産」以外の項目において、レポート作成後で最も高い数値を記録した。
- ・一方で、「土産」に関してはこれまでに引き続き、満足度が「4.00」を下回った。

○項目別満足度一覧

		観光地	宿泊	移動	土産	食	全体
2020	7～9月	4.41	4.49	4.42	3.78	4.05	4.37
	4～6月	4.33	4.33	4.31	3.78	3.91	4.23
	1～3月	4.29	4.45	4.18	3.81	3.98	4.18
2019	10～12月	4.38	4.40	4.21	3.87	4.02	4.26
	7～9月	4.28	4.42	4.29	3.82	3.95	4.24
	4～6月	4.34	4.49	4.33	3.74	3.88	4.20
	1～3月	4.26	4.25	4.18	3.73	3.90	4.09

出典：「岐阜県観光入込客統計調査」（岐阜県観光国際局提供）

【Topics 4】 インターネット「ぎふの旅ガイド」の利用状況

「ぎふの旅ガイド」への訪問者数は対前年同期比約29%増となる

- ・7～9月の訪問者数は対前年同月比で3ヶ月連続で増加し、特に「安心ステイ～ほっと、一息ぎふの旅キャンペーン第3弾」が開始された9月は約56%増と大幅に増加した。
- ・PV数ランキングの上位には、季節の特集ページや、屋外の観光スポットがランクインした。

○訪問者数の動向

	訪問者数	対前年同期差（比）	対前年比増月数
第3四半期	899,706人	201,953人（128.9%）	3 / 3
通年(2020.1～9)	2,153,811人	440,022人（125.7%）	7 / 9

○PV数（閲覧数）TOP10

順位	7月	8月	9月
1位	安心ステイ～ほっと一息、ぎふの旅特集	モネの池	モネの池
2位	モネの池	岐阜県「観光やな」特集	安心ステイ～ほっと一息、ぎふの旅特集
3位	岐阜県「観光やな」特集	岐阜県「道の駅」特集	馬籠宿
4位	岐阜県「道の駅」特集	安心ステイ～ほっと一息、ぎふの旅特集	岐阜県「道の駅」特集
5位	馬籠宿	付知峡	岐阜県「観光やな」特集
6位	岐阜県「あじさい」特集	馬籠宿	恵那峡
7位	苗木城跡	岐阜県「鍾乳洞」特集	中津川マロンパーク
8位	郡上八幡の古い町並み	養老公園・養老の滝	苗木城跡
9位	岐阜県「鍾乳洞」特集	郡上八幡の古い町並み	津屋川の彼岸花
10位	恵那峡	感動、天空Trip満点の開放感！	山之上観光果樹園

※：橙色の網掛けはイベント、水色は特集

気になるデータ（県内）

○民泊の宿泊者数（2020.6 - 7月分） ➡ 2,002人（全国9位）
出展：住宅宿泊事業の宿泊実績について（観光庁提供）
2020年第2 四半期（2020.4-5月分） 279人（全国19位）

○特定技能1号（宿泊分野）の人数（2020.9月末現在） ➡ 12人（全国1位）
出展：特定技能1号在留外国人数（出入国在留管理庁提供）
2020年第2 四半期（6月末現在） 8人（全国1位）

新型コロナウイルス関係ニュース

7月

岐阜県 令和2年7月豪雨【7月3日～】

世界 世界の感染者数が1,500万人を超える【7月22日】

国内 GOTOトラベルキャンペーンが開始される【7月22日】

国内 東京都で過去最多の366人の新規感染者が確認される【7月23日】

岐阜県 「第2波非常事態」発表。名古屋市等での酒を伴う飲食自粛が呼びかけられる【7月31日】

8月

世界 世界の感染者数が2,000万人を超える【8月11日】

国内 政府が新型コロナ対策の新たな方針を発表する【8月28日】

9月

岐阜県 「第2波非常事態宣言」が解除される【9月4日】

国内 GOTOトラベル地域共通クーポンの事業者申請が始まる【9月8日】

世界 世界の感染者数が3,000万人を超える【9月17日】

本レポートの問い合わせ先

一般社団法人岐阜県観光連盟 DMO推進課

住 所：岐阜県岐阜市藪田南5-14-12 岐阜県シンクタンク庁舎4階

TEL：058-275-1480 FAX：058-275-1483