

清流の国ぎふ

観光レポート <四半期版>

2020年第4四半期（10～12月）

発行：（一社）岐阜県観光連盟（登録DMO）

協力：岐阜県観光国際局

発行日：2021年3月31日



2020年10月インターネット「ぎふの旅ガイド」ランキング5位 恵那峡（恵那市）

GoToトラベルの影響もあり、第3四半期と比べると宿泊者（日本人のみ）、入込客数ともに回復傾向だった。

- 日本人延べ宿泊客数は、GoToトラベルの影響もあり、対前年同期比約2%減と概ね前年並みとなった。
- 外国人延べ宿泊者数は、対前年同期比約99%減が続いた。
- 入込客数は、対前年同期比約24%減と減少が続いたが、第3四半期と比べると、減少率は小さくなった。

【Topics 1】 延べ宿泊者数の状況 ・日本人 ・外国人	・・・1
【Topics 2】 地域別入込客数の推移	・・・3
【Topics 3】 県内満足度分析	・・・6
【Topics 4】 インターネット「ぎふの旅ガイド」ランキング	
【Topics 5】 2020年第4四半期の気になるデータ、ニュース	・・・7

分析方法

- 【Topics 1】
宿泊者数の状況（日本人、外国人）
観光庁「宿泊旅行統計調査」、宿泊に関するビックデータ「観光予報プラットフォーム」(※1) を用いて分析。
- 【Topics 2】
地域別入込客数の推移
「県内主要観光施設（40施設）における入込客数調査（県実施）」(※2) を用いて県全体及び県内5地域の状況を分析。
- 【Topics 3】
県内満足度分析
「岐阜県観光入込客統計調査」（県実施）の調査結果を用いて分析。
- 【Topics 4】
インターネット「ぎふの旅ガイド」閲覧ページランキング
連盟ホームページ「ぎふの旅ガイド」のPV数（閲覧数）TOP10を掲載。

※1：観光予報プラットフォーム推進協議会（事務局：公益社団法人日本観光振興協会）が提供するビックデータ。日本全体の宿泊データのうち、1億4100泊（2019年12月末現在）のサンプリングデータ（店頭、国内ネット販売、海外向けサイトの販売）を抽出し、宿泊者数実績、予測データの算出が可能。
（今回は3月4日更新分を分析）

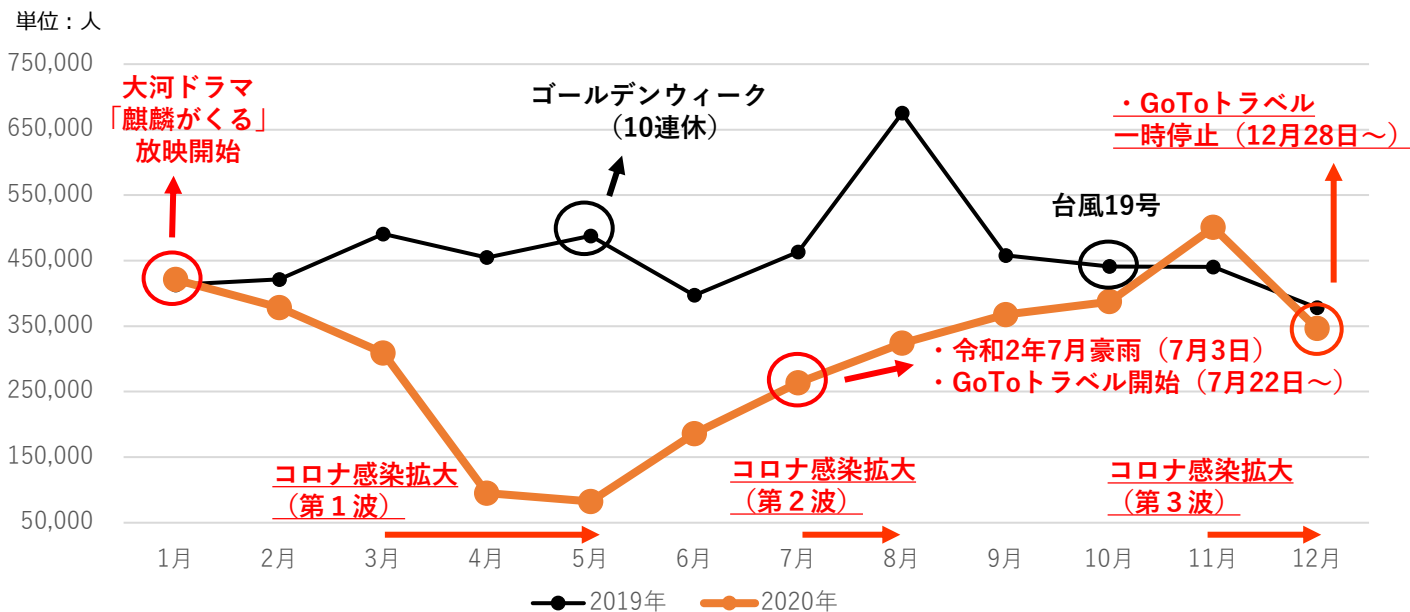
※2：県内の主要観光施設40施設（各地域8施設）における入込客数（データ提供：岐阜県観光国際局）

【Topics 1】 延べ宿泊者数の状況（日本人）

宿泊者数が対前年同期比約2%減となる。

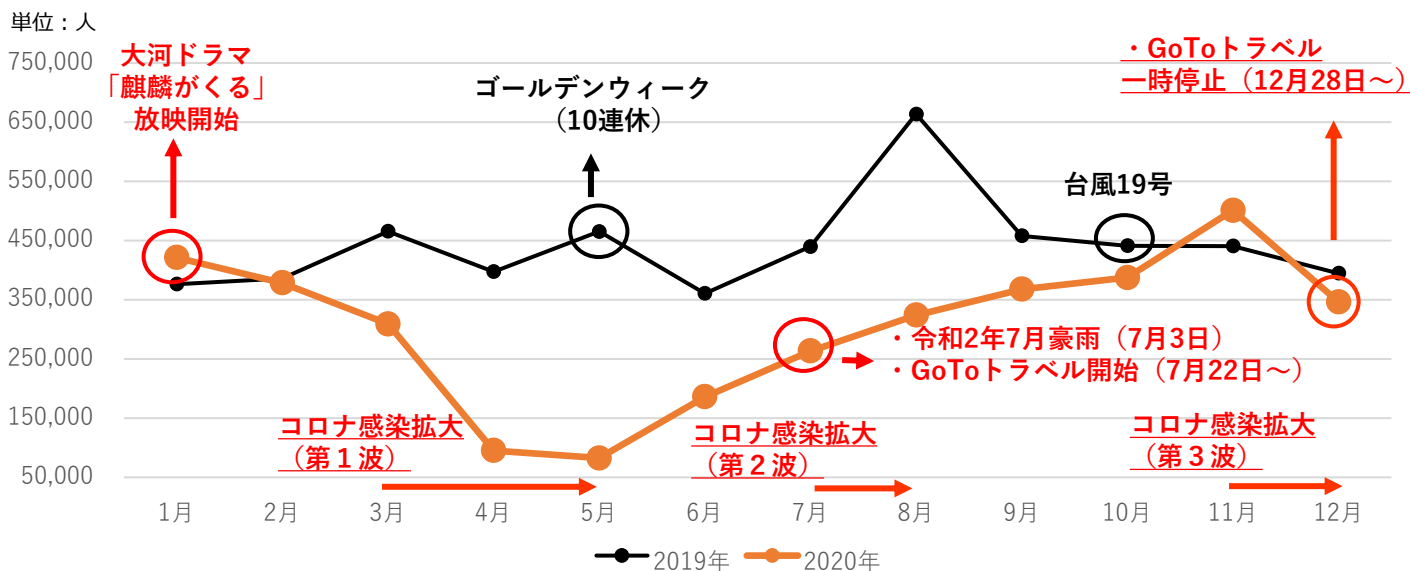
- ・11月は対前年同月比約14%増となるなど、GoToトラベルの好影響を受け、日本人宿泊客数は回復傾向にあった。
- ・GoToトラベルの中止が発表された12月は対前年同月比約8%の減少となった。

〇観光庁（宿泊旅行統計調査）



	宿泊者数	対前年同期差（比）	対前年比増月数
第4四半期	1,234,300人	▲25,140人（98.0%）	1 / 3
通年（2020.1～12）	3,660,300人	▲1,859,660人（66.3%）	2 / 1 2

<参考> ビックデータ「観光予報プラットフォーム」（個人旅行者）



	宿泊者数	対前年同期差（比）	対前年比増月数
第4四半期	954,772人	▲606,575人（61.2%）	1 / 3
通年（2020.1～12）	2,426,011人	▲1,586,126人（60.5%）	2 / 1 2

※データ：3月11日更新分を分析

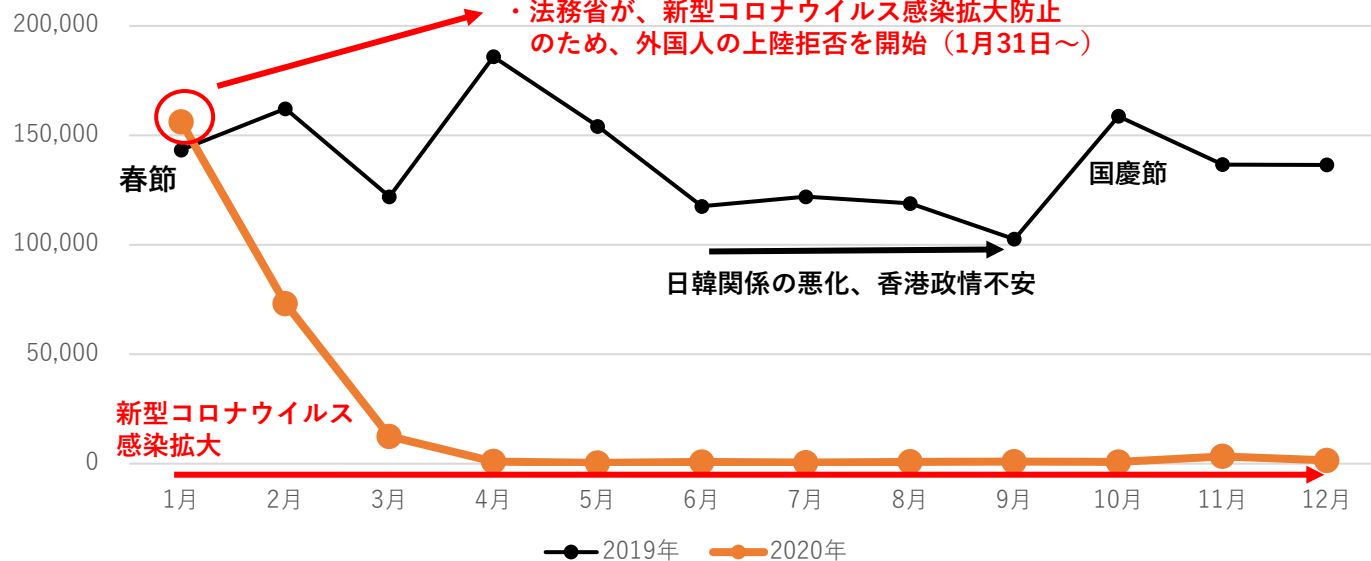
【Topics 1】 延べ宿泊者数の状況（外国人）

宿泊者数が対前年同期比約99%減となる。

- ・ 4月以降は9ヶ月連続で対前年同月比約99%減と新型コロナウイルス感染拡大の影響が続いている。（※前年数値は確定値、本年数値は速報値のため、変動の可能性あり）

○観光庁（宿泊旅行統計調査）

単位：人



	宿泊者数	対前年同期差（比）	対前年比増月数
第4四半期	5,580人	▲426,320人（1.3%）	0 / 3
通年（2020.1～12）	251,550人	▲1,408,790人（15.2%）	1 / 12

【Topic】 国際的な人の往来再開に向けた段階的措置について

国際的な人の往来については、当面の間、以下の措置が継続されています。

- （1）ビジネストラック及びレジデンストラックの一時停止
- （2）全ての国・地域からの新規入国の一時停止
- （3）全ての国・地域への短期出張からの帰国・再入国時における特例措置の一時停止

レジデンストラック（一次停止中）

入国後14日間の自宅待機は維持しつつ、双方向の往来を再開するスキーム

- ・ 7月29日開始：タイ、ベトナム
- ・ 9月8日開始：マレーシア、カンボジア、ラオス、ミャンマー、台湾
- ・ 9月30日開始：シンガポール
- ・ 10月8日開始：韓国、ブルネイ
- ・ 11月30日開始：中国

ビジネストラック（一次停止中）

入国後14日間の自宅待機期間中も行動範囲を限定した形でのビジネス活動を可能とするスキーム

- ・ 9月18日開始：シンガポール
- ・ 10月8日開始：韓国
- ・ 11月1日開始：ベトナム
- ・ 11月30日開始：中国



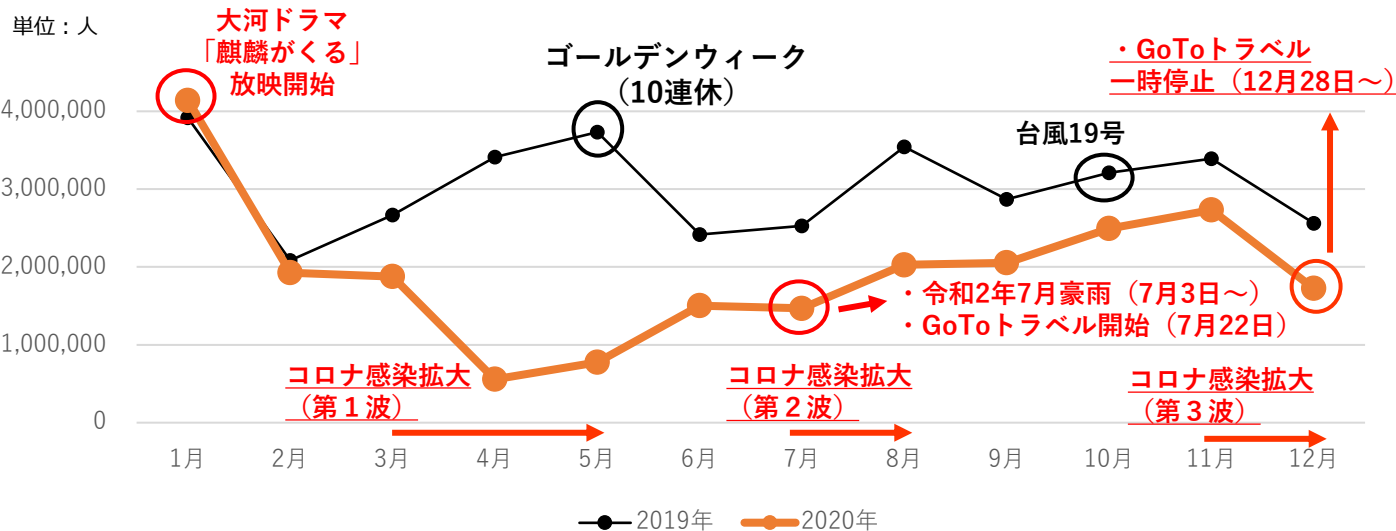
参考：外務省HP

【Topics 2】地域別入込客数の推移（1）

〇県全体

入込客数が対前年同期比約24%減となる。

- ・10、11月はGoToトラベルの影響もあり、それぞれ対前年同月比約20%減まで回復した。
- ・GoToトラベルの中止が発表された12月は対前年同月比約33%減となった。

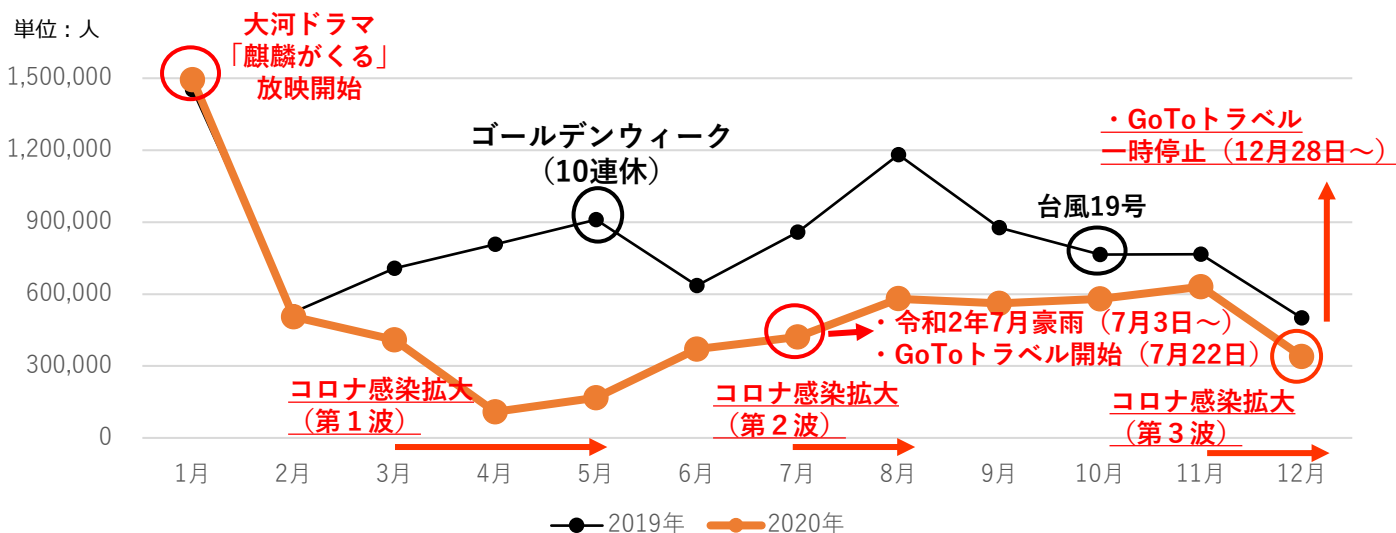


	入込客数	対前年同期差（比）	対前年比増月数
第4四半期	6,952,305人	▲2,209,853人（75.9%）	0 / 3
通年(2020.1～12)	23,283,643人	▲13,045,601人（64.1%）	1 / 12

〇岐阜地域

入込客数が対前年同期比約24%減となる。

- ・10、11月はそれぞれ対前年同月比約24%減、18%減まで回復、12月は対前年同月比は約32%減と県全体と同じような推移となった。



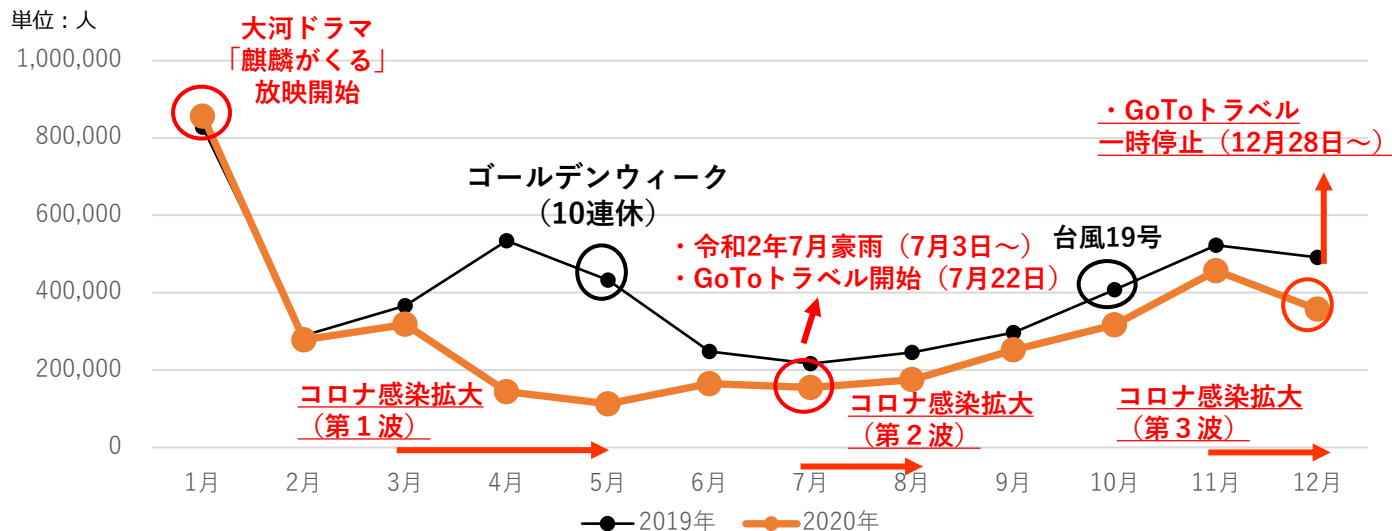
	入込客数	対前年同期差（比）	対前年比増月数
第4四半期	1,549,867人	▲482,888人（76.2%）	0 / 3
通年(2020.1～12)	6,167,014人	▲3,820,324人（61.7%）	1 / 12

【Topics 2】地域別入込客数の推移（2）

○西濃地域

入込客数が対前年同期比約21%減となる。

- ・第4四半期のいずれの月も、対前年同月比で30%以内に留まった。
- ・11月は、対前年同月比約13%まで回復した。

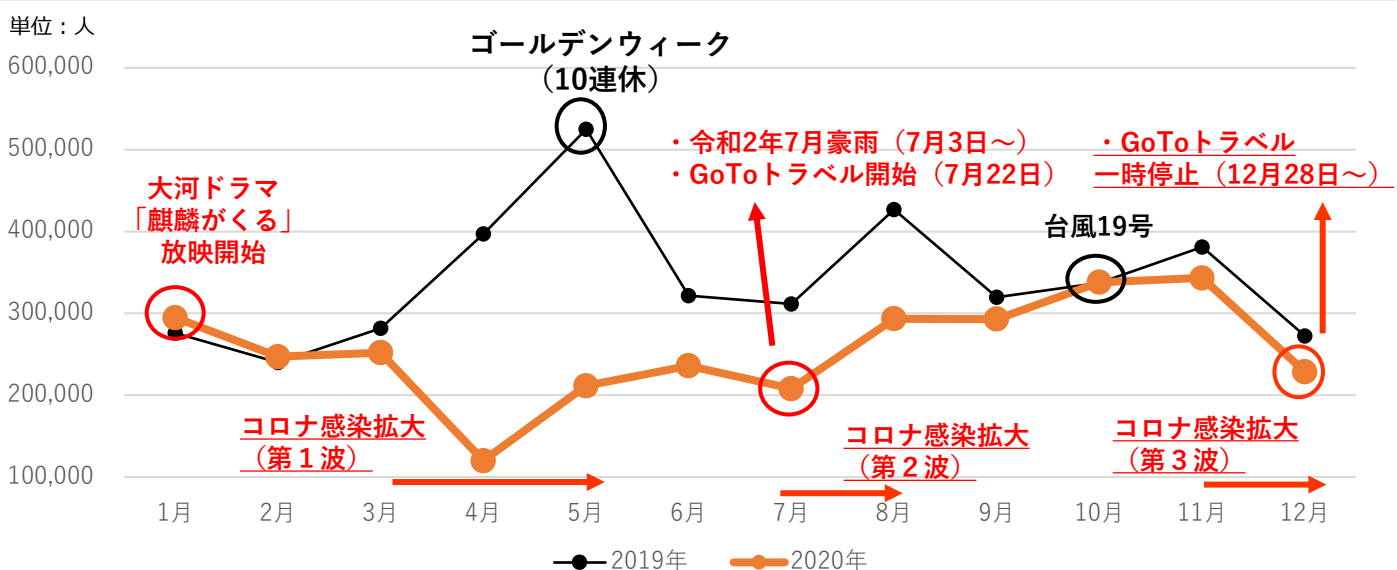


	入込客数	対前年同期差（比）	対前年比増月数
第4四半期	1,130,096人	▲290,691人（79.5%）	0 / 3
通年（2020.1～12）	3,584,215人	▲1,291,477人（73.5%）	1 / 12

○中濃地域

入込客数が対前年同期比約8%減となる。

- ・全地域の中で最も対前年同月比の減少率が最も小さく、約10%減に留まった。
- ・特に10月は、屋外施設の入込が好調で、わずかに対前年同月比増となった。
- ・通年では、東濃地域と並んで最も減少率が小さかった。



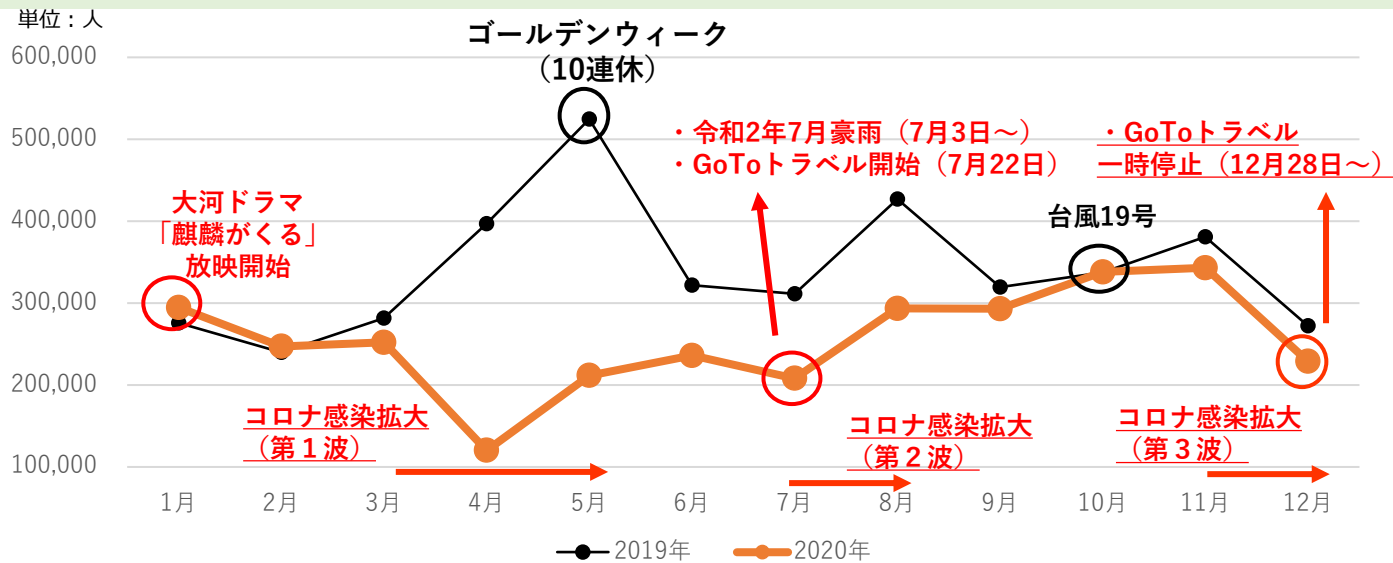
	入込客数	対前年同期差（比）	対前年比増月数
第4四半期	909,787人	▲80,879人（91.8%）	1 / 3
通年（2020.1～12）	3,065,616人	▲1,024,126人（75.0%）	3 / 12

【Topics 2】地域別入込客数の推移（3）

○東濃地域

入込客数が対前年同期比約11%減となる。

- ・第4四半期のいずれの月も、対前年同月比約20%減以内の減少に留まった。
- ・特に、10、11月はそれぞれ対前年同月比約4%、11%減まで回復した。
- ・通年では、中濃地域と並んで最も減少率が小さかった。

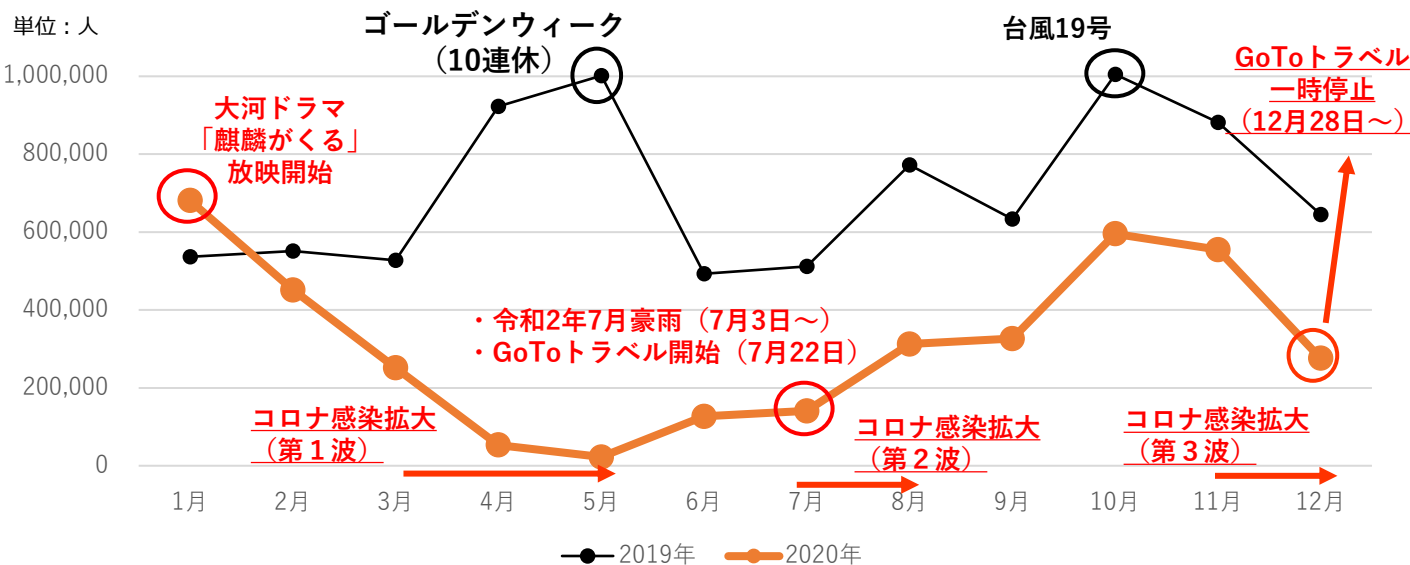


	入込客数	対前年同期差 (比)	対前年比増月数
第4四半期	1,936,540人	▲249,742人 (88.6%)	0 / 3
通年(2020.1～12)	6,674,598人	▲2,219,071人 (75.0%)	0 / 12

○飛騨地域

入込客数が対前年同期比約44%減となる。

- ・5地域の中で最も対前年同期比の減少率が大きかったものの第3四半期と比べると減少率は小さかった。
- ・11月は対前年同月比約37%まで回復した。



	入込客数	対前年同期差 (比)	対前年比増月数
第4四半期	1,426,015人	▲1,105,653人 (56.3%)	0 / 3
通年(2020.1～12)	3,792,200人	▲4,690,603人 (44.7%)	1 / 12

【Topics 3】 県内満足度分析

引き続き「土産」と「食」の満足度が低い傾向にある

- ・「観光地」、「食」においては、レポート作成後で最も高い数値を記録した。
- ・一方で、「土産」に関してはこれまでに引き続き、満足度が「4.00」を下回った。

○項目別満足度一覧

		観光地	宿泊	移動	土産	食	全体
2020	10～12月	4.45	4.45	4.40	3.93	4.09	4.33
	7～9月	4.41	4.49	4.42	3.78	4.05	4.37
	4～6月	4.33	4.33	4.31	3.78	3.91	4.23
	1～3月	4.29	4.45	4.18	3.81	3.98	4.18
2019	10～12月	4.38	4.40	4.21	3.87	4.02	4.26
	7～9月	4.28	4.42	4.29	3.82	3.95	4.24
	4～6月	4.34	4.49	4.33	3.74	3.88	4.20
	1～3月	4.26	4.25	4.18	3.73	3.90	4.09

出典：「岐阜県観光入込客統計調査」（岐阜県観光国際局提供）

【Topics 4】 インターネット「ぎふの旅ガイド」の利用状況

「ぎふの旅ガイド」への訪問者数は対前年同期比27%増となる

- ・10～12月の訪問者数は対前年同月比で3ヶ月連続で増加したものの、コロナ第3波が拡大するにしたがって、増加率が小さくなった。（10月：44%増、11月：21%増、12月：10%増）

○訪問者数の動向

	訪問者数	対前年同期差（比）	対前年比増月数
第4四半期	829,987人	176,414人（127.0%）	3 / 3
通年(2020.1～12)	2,983,798人	616,436人（126.0%）	10 / 12

○PV数（閲覧数）TOP10

順位	10月	11月	12月
1位	モネの池	モネの池	モネの池
2位	安心ステイ～ほっと一息、ぎふの旅特集	大矢田神社もみじ谷	岐阜県「道の駅」特集
3位	馬籠宿	岐阜県「道の駅」特集	馬籠宿
4位	岐阜県「道の駅」特集	馬籠宿	ぎふの御城印特集
5位	恵那峡	曾木公園もみじライトアップ	根尾谷 淡墨桜
6位	苗木城跡	恵那峡	冬の下呂温泉『花火物語』
7位	郡上八幡の古い町並み	谷汲山華厳寺の紅葉	岐阜城
8位	新穂高ロープウェイ	多良峡の紅葉	安心ステイ～ほっと一息、ぎふの旅特集
9位	岐阜城	飛騨・美濃紅葉特集	冬の下呂温泉花火ミュージカル冬公演
10位	飛騨・美濃紅葉特集	安心ステイ～ほっと一息、ぎふの旅特集	恵那峡

※：橙色の網掛けはイベント、水色は特集
 ※：赤文字は紅葉に関するスポットや特集

気になるデータ（県内）

○民泊の宿泊者数（2020.10-11月分） ➡ 3,058人（全国12位）
出展：住宅宿泊事業の宿泊実績について（観光庁提供）
2020年第3四半期（2020.6-7月分） 2,002人（全国9位）

○特定技能1号（宿泊分野）の人数（2020.12月末現在） ➡ 15人（全国1位）
出展：特定技能1号在留外国人数（出入国在留管理庁提供）
2020年第3四半期（9月末現在） 12人（全国1位）

2020年第4四半期のニュース

10月

国内

「GoToトラベル」の対象に東京発着旅行が追加【10月1日】

岐阜県

「岐阜関ヶ原古戦場記念館」がオープン【10月21日】

国内

国内感染者数が10万人を超える。【10月30日】

11月

国内

国内の新規感染者数が過去最多の1660人、「第三波」到来に現実味【11月12日】

岐阜県

岐阜県から新型コロナ感染「第3波拡大阻止」のための緊急対策が発表される【11月25日】

国内

政府が「Go Toトラベル」について、札幌市と大阪市の出発自粛を呼びかける【11月27日】

12月

世界

イギリスでコロナワクチン接種開始。日米欧の先進国で初めて【12月8日】

国内

首相が12月28日から「GoToトラベル」を全国一斉停止する旨発表【12月14日】

世界

米大統領にバイデン氏の当選が確定【12月15日】

国内

映画『鬼滅の刃』、国内興行収入で歴代1位に【12月28日】

本レポートの問い合わせ先

一般社団法人岐阜県観光連盟 DMO推進課

住所：岐阜県岐阜市藪田南5-14-12 岐阜県シンクタンク庁舎4階

TEL：058-275-1480 FAX：058-275-1483