

清流の国ぎふ

観光レポート <四半期版>

2021年第1四半期（1～3月）

発行：（一社）岐阜県観光連盟（登録DMO）

協力：岐阜県観光国際局

発行日：2021年6月30日



2021年1月～3月 「ぎふの旅ガイド」 ランキング1位 根尾谷淡墨ザクラ（本巣市）

緊急事態宣言の影響もあり、第1四半期の宿泊者数、入込客数ともに前年を大きく下回った。

●延べ宿泊者数（日本人）数は、緊急事態宣言の影響もあり1月、2月は対前年同期比約50%減と大きく減少したものの、3月は概ね前年並みとなった。

●延べ宿泊者数（外国人）は、対前年同期比約97%減と大幅減が続いている。

●入込客数は、緊急事態宣言の影響もあり1月、2月は対前年同期比で大きく減少したものの、3月は県内全域で概ね前年並みとなった。

【Topics 1】 観光庁宿泊旅行統計調査の推移	・・・1
・日本人	
・外国人	
【Topics 2】 「観光予報プラットフォーム」の推移	・・・2
【Topics 3】 地域別入込客数の推移	・・・8
【Topics 4】 県内満足度分析	・・・11
【Topics 5】 インターネット「ぎふの旅ガイド」ランキング	

分析方法

- 【Topics 1】
宿泊者数の推移（日本人、外国人）
観光庁「宿泊旅行統計調査」を用いて分析。
- 【Topics 2】
「観光予報プラットフォーム」の推移
宿泊に関するビックデータ「観光予報プラットフォーム」（※1）を用いて分析。
- 【Topics 3】
地域別入込客数の推移
「県内主要観光施設（40施設）における入込客数調査（県実施）」（※2）を用いて県全体及び県内5地域の状況を分析。
- 【Topics 4】
県内満足度分析
「岐阜県観光入込客統計調査」（県実施）の調査結果を用いて分析。
- 【Topics 5】
インターネット「ぎふの旅ガイド」閲覧ページランキング
連盟ホームページ「ぎふの旅ガイド」のPV数（閲覧数）TOP10を掲載。

※1：観光予報プラットフォーム推進協議会（事務局：公益社団法人日本観光振興協会）が提供するビックデータ。日本全体の宿泊データのうち、1億3千泊（2019年5月末現在）のサンプリングデータ（店頭、国内ネット販売、海外向けサイトの販売）を抽出し、宿泊者数実績、予測データの算出が可能。
（今回は6月15日更新分を分析）

※2：県内の主要観光施設40施設（各地域8施設）における入込客数（データ提供：岐阜県観光国際局）

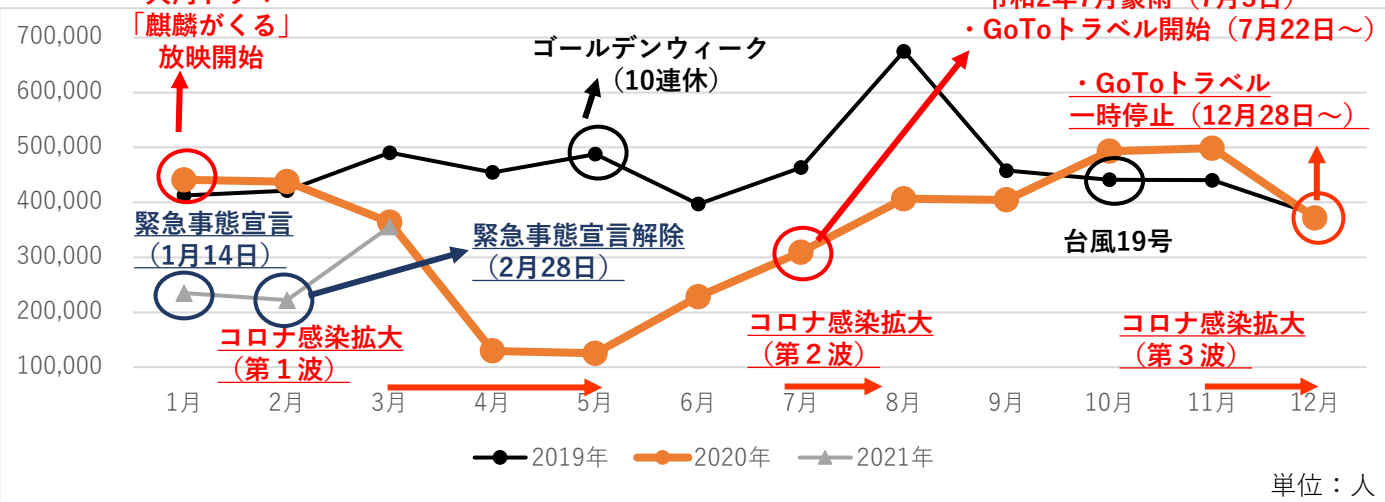
【Topics 1】観光庁宿泊旅行統計調査の推移

延べ宿泊者数（日本人）は、対前年同期比約35%減、延べ宿泊者数（外国人）は、約97%減となる。

・緊急事態宣言解除後の3月は概ね前年並みとなった（日本人）。

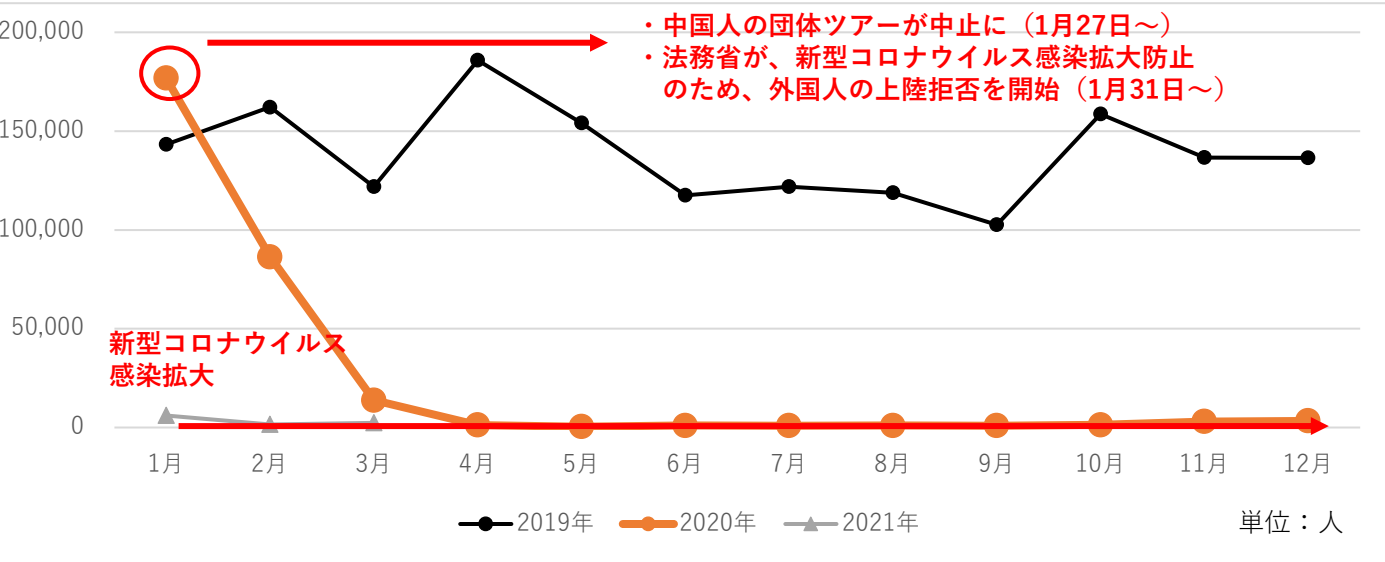
（※前年数値は確定値、本年数値は速報値のため、変動の可能性あり）

○日本人



	宿泊者数			
	1月	2月	3月	合計
2021年	234,750	222,180	355,920	812,850
対前年同期差（比）	▲ 206,220（ 53.2% ）	▲ 215,580（ 50.8% ）	▲ 7,800（ 97.9% ）	▲ 429,600（ 65.4% ）
対前々年同期差（比）	▲ 178,130（ 56.9% ）	▲ 199,150（ 52.7% ）	▲ 134,660（ 72.6% ）	▲ 511,940（ 61.4% ）
2020年	440,970	437,760	363,720	1,242,450
2019年	412,880	421,330	490,580	1,324,790

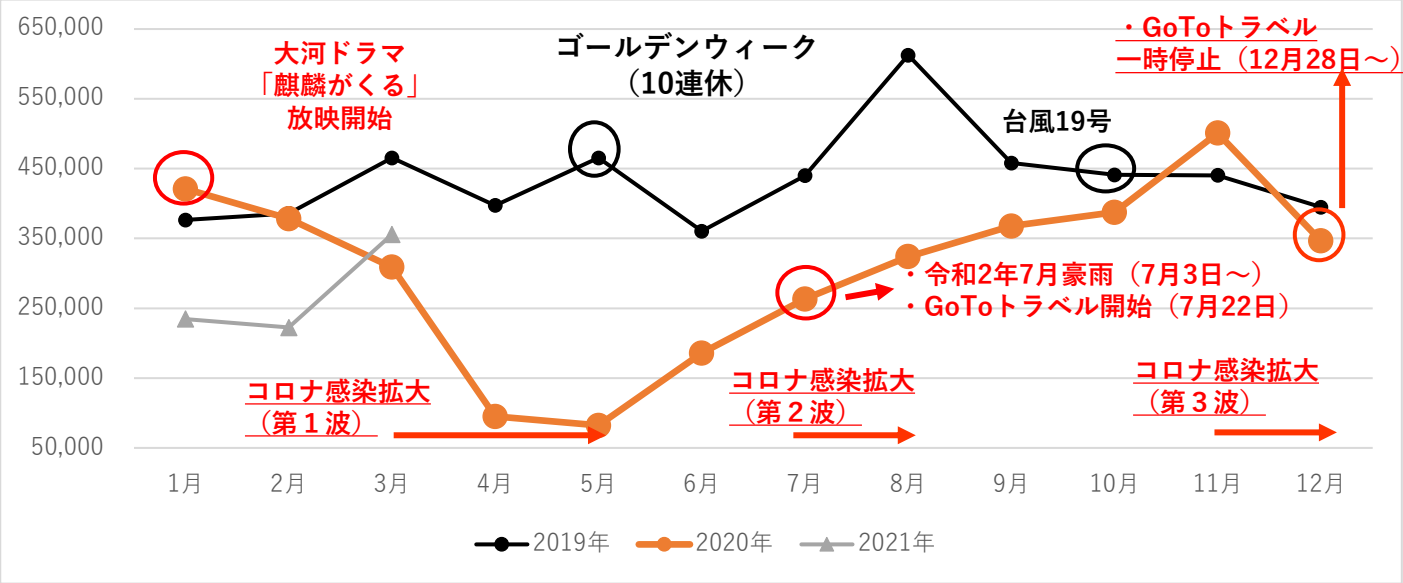
○外国人



	宿泊者数			
	1月	2月	3月	合計
2021年	6,030	1,550	2,330	9,910
対前年同期差（比）	▲ 170,850（ 3.4% ）	▲ 84,780（ 1.8% ）	▲ 11,390（ 17.0% ）	▲ 267,020（ 3.6% ）
対前々年同期差（比）	▲ 137,260（ 4.2% ）	▲ 160,610（ 1.0% ）	▲ 119,610（ 1.9% ）	▲ 417,480（ 2.3% ）
2020年	176,880	86,330	13,720	276,930
2019年	143,290	162,160	121,940	427,390

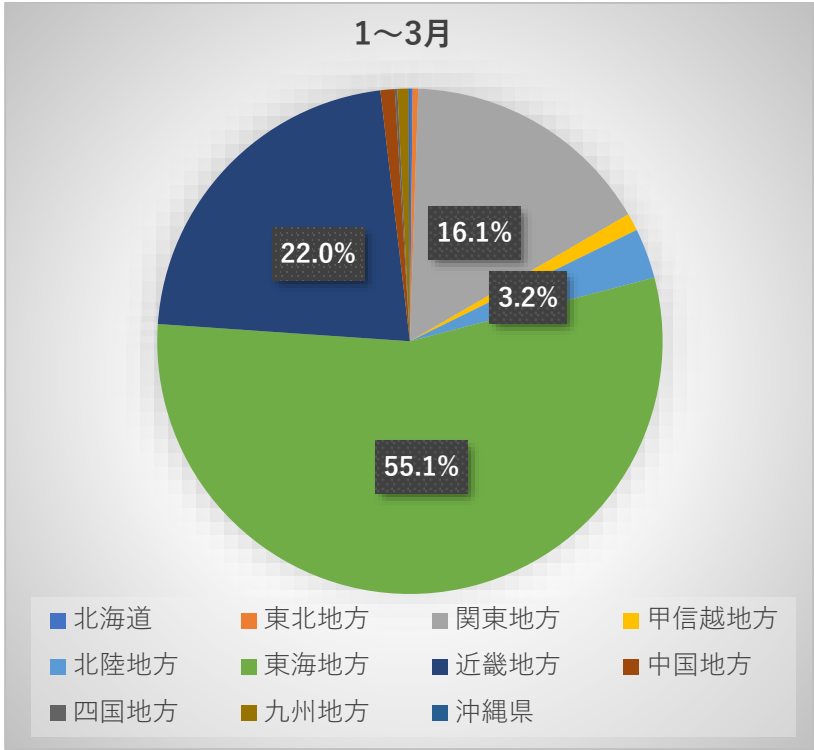
○国内（県全体）

単位：人



	宿泊者数
2021年1月～3月	812,699人
対前年比	▲295,409人（73.3%）
対前々年比	▲414,820人（66.2%）
2020年1月～3月	1,108,108人
2019年1月～3月	1,227,519人

○宿泊者の居住地割合（県全体）

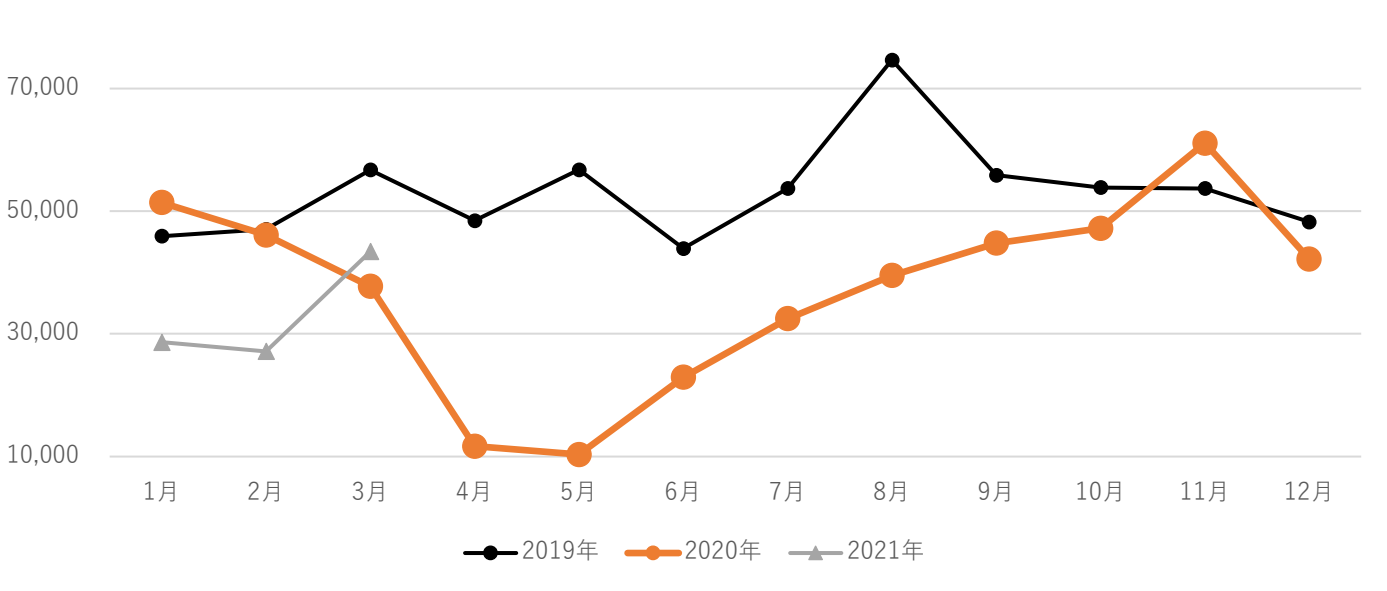


エリア	割合
北海道	0.2%
東北地方	0.4%
関東地方	16.1%
甲信越地方	1.1%
北陸地方	3.2%
東海地方	55.1%
近畿地方	22.0%
中国地方	0.9%
四国地方	0.2%
九州地方	0.7%
沖縄県	0.1%

※不明者除く

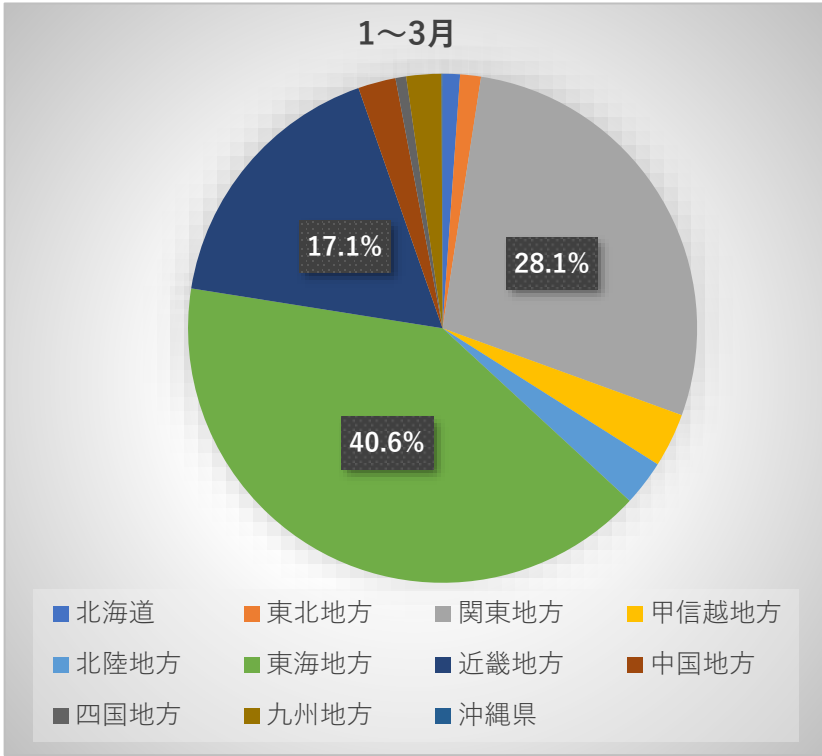
○国内（岐阜地域）

単位：人



	宿泊者数
2021年1月～3月	99,209人
対前年比	▲36,073人（73.3%）
対前々年比	▲50,519人（66.3%）
2020年1月～3月	135,282人
2019年1月～3月	149,728人

○宿泊者の居住地割合（岐阜地域）

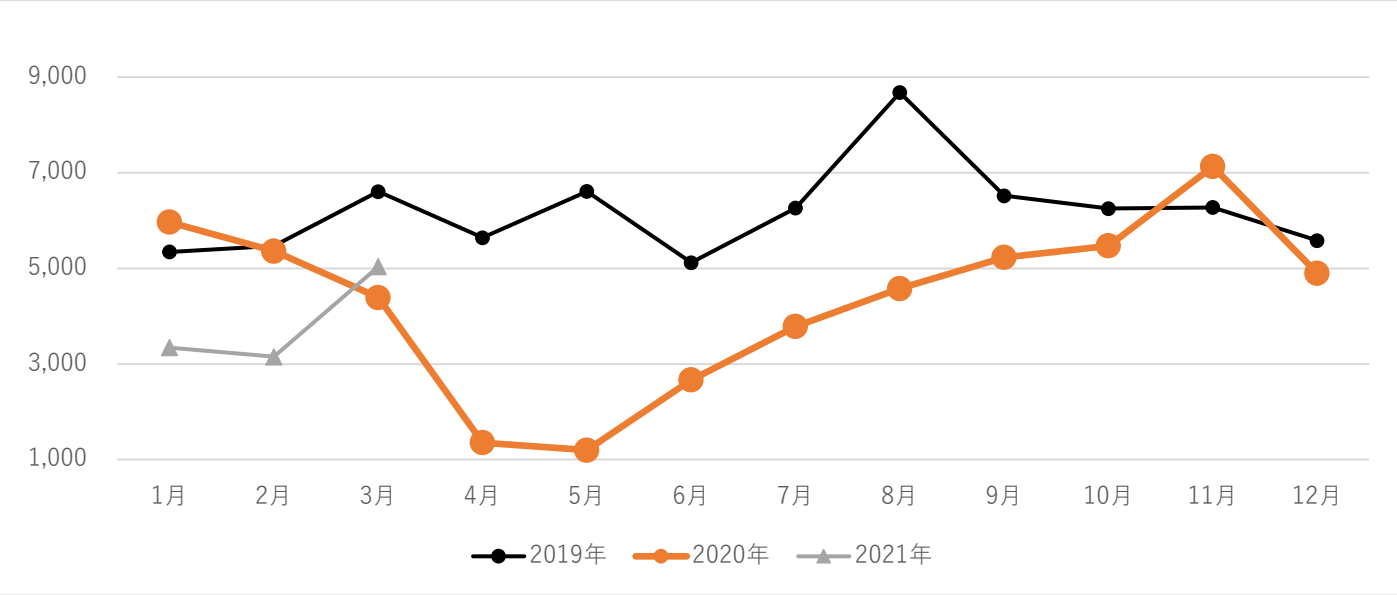


エリア	割合
北海道	1.1%
東北地方	1.3%
関東地方	28.1%
甲信越地方	3.4%
北陸地方	2.9%
東海地方	40.6%
近畿地方	17.1%
中国地方	2.4%
四国地方	0.7%
九州地方	2.2%
沖縄県	0.1%

※不明者除く

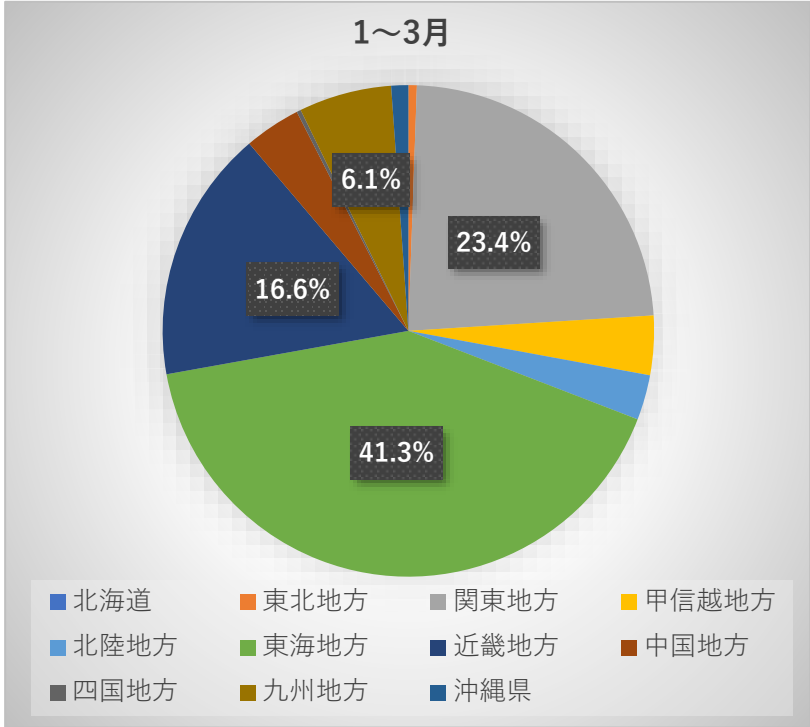
○国内（西濃地域）

単位：人



	宿泊者数
2021年1月～3月	11,535人
対前年比	▲4,188人（73.4％）
対前々年比	▲5,885人（66.2％）
2020年1月～3月	15,723人
2019年1月～3月	17,420人

○宿泊者の居住地割合（西濃地域）

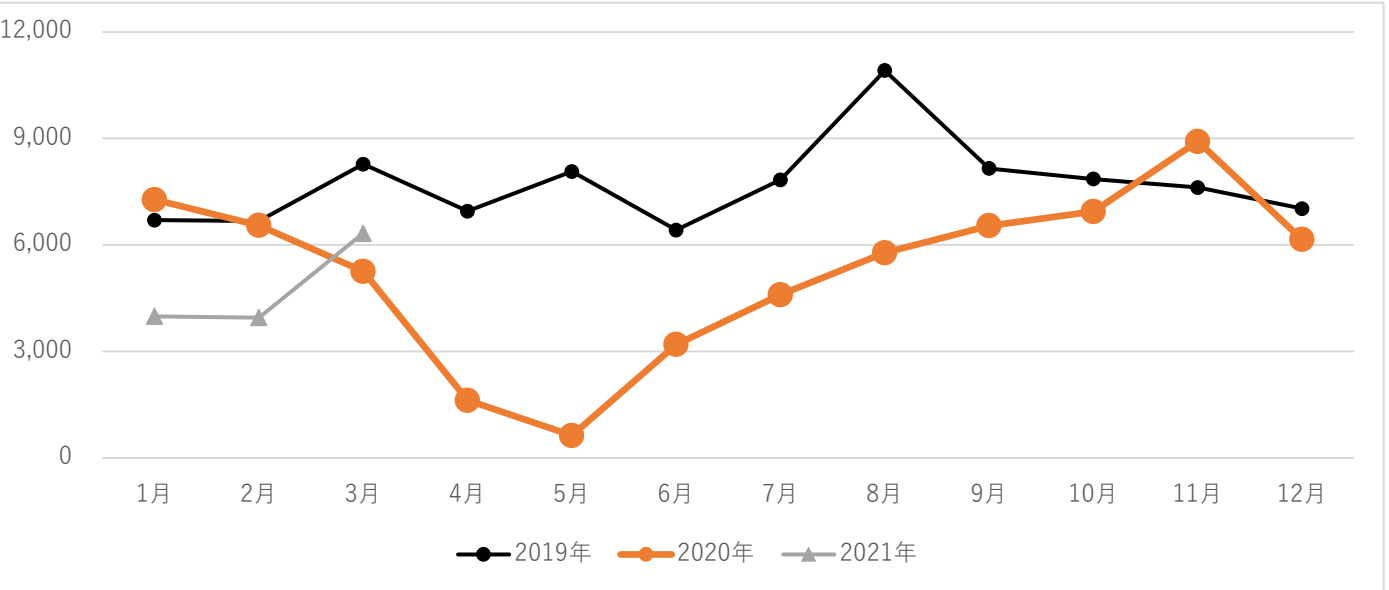


エリア	割合
北海道	0.0 %
東北地方	0.6 %
関東地方	23.4 %
甲信越地方	3.9 %
北陸地方	3.0 %
東海地方	41.3 %
近畿地方	16.6 %
中国地方	3.7 %
四国地方	0.3 %
九州地方	6.1 %
沖縄県	1.1 %

※データ：6月15日更新分を分析

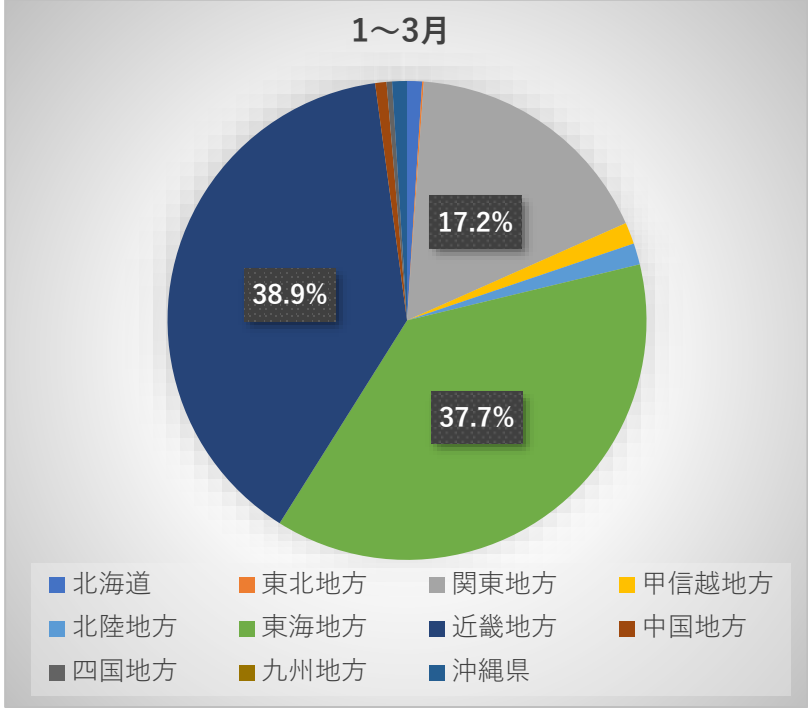
○国内（中濃地域）

単位：人



	宿泊者数
2021年1月～3月	14,265人
対前年比	▲4,815人（74.8%）
対前々年比	▲7,383人（65.9%）
2020年1月～3月	19,080人
2019年1月～3月	21,648人

○宿泊者の居住地割合（中濃地域）

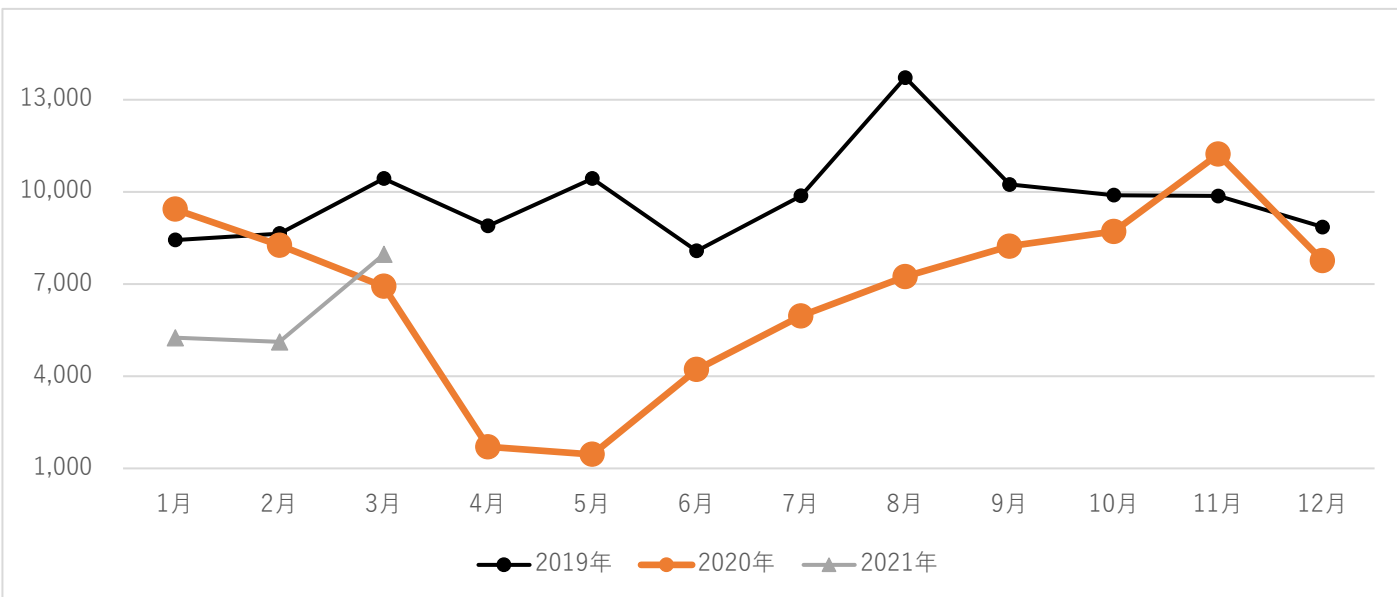


エリア	割合
北海道	1.0%
東北地方	0.1%
関東地方	17.2%
甲信越地方	1.5%
北陸地方	1.4%
東海地方	37.7%
近畿地方	38.9%
中国地方	0.8%
四国地方	0.4%
九州地方	0.0%
沖縄県	1.0%

【Topics 2】「観光予報プラットフォーム」の推移（5）

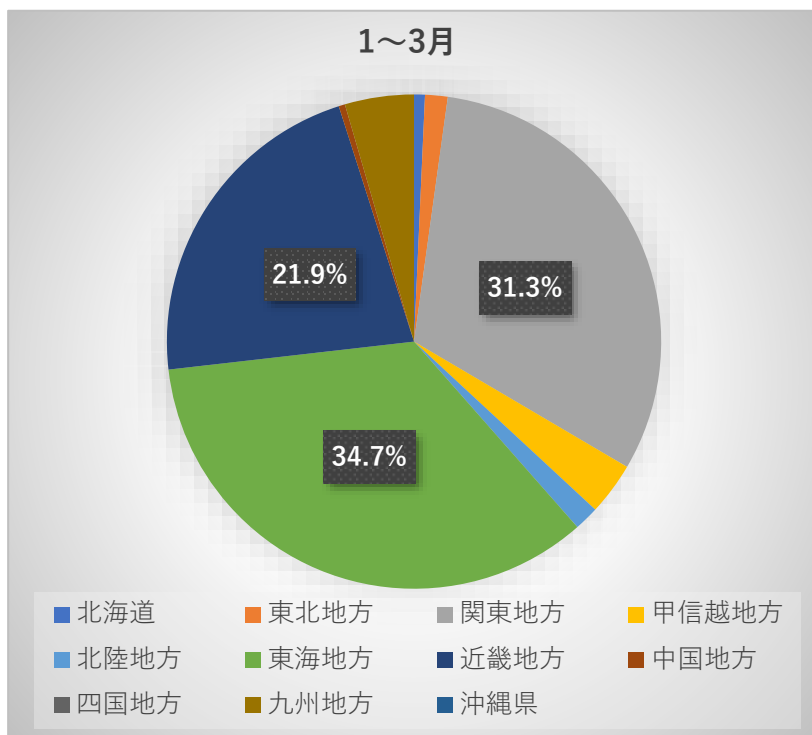
○国内（東濃地域）

単位：人



	宿泊者数
2021年1月～3月	18,334人
対前年比	▲6,282人（74.5%）
対前々年比	▲9,172人（66.7%）
2020年1月～3月	24,616人
2019年1月～3月	27,506人

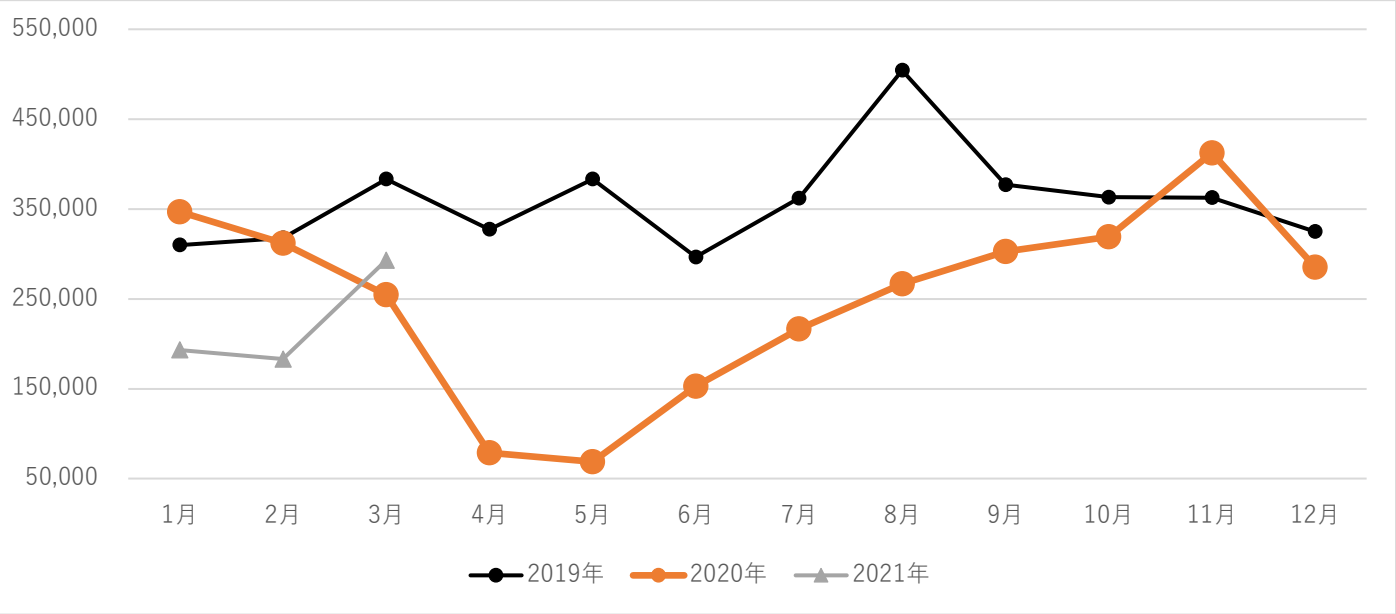
○宿泊者の居住地割合（東濃地域）



エリア	割合
北海道	0.7%
東北地方	1.5%
関東地方	31.3%
甲信越地方	3.4%
北陸地方	1.6%
東海地方	34.7%
近畿地方	21.9%
中国地方	0.4%
四国地方	0.0%
九州地方	4.5%
沖縄県	0.0%

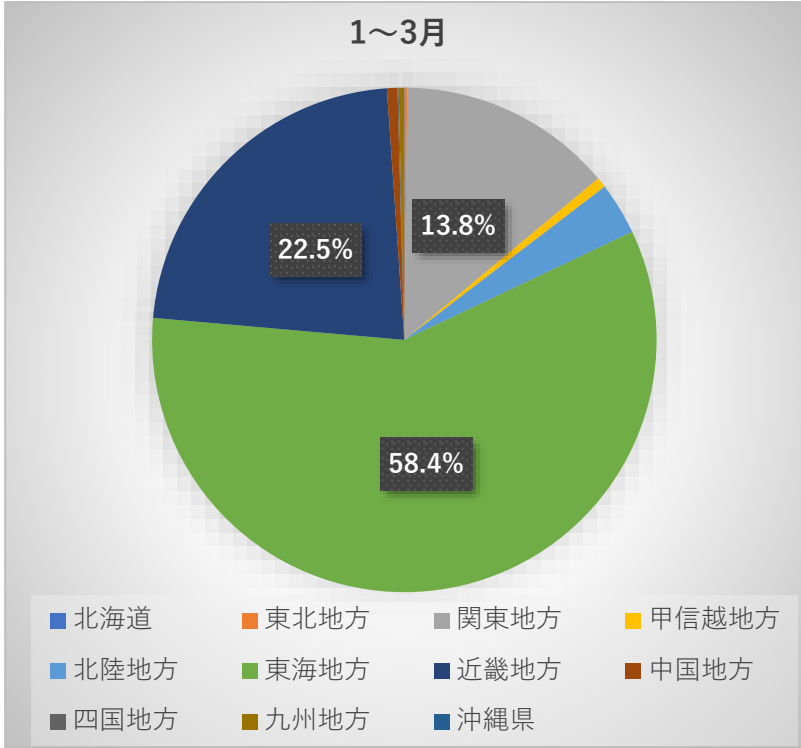
○国内（飛騨地域）

単位：人



	宿泊者数
2021年1月～3月	669,356人
対前年比	▲244,051人（73.3%）
対前々年比	▲341,861人（66.2%）
2020年1月～3月	913,407人
2019年1月～3月	1,011,217人

○宿泊者の居住地割合（飛騨地域）



エリア	割合
北海道	0.0%
東北地方	0.2%
関東地方	13.8%
甲信越地方	0.7%
北陸地方	3.3%
東海地方	58.4%
近畿地方	22.5%
中国地方	0.7%
四国地方	0.1%
九州地方	0.3%
沖縄県	0.1%

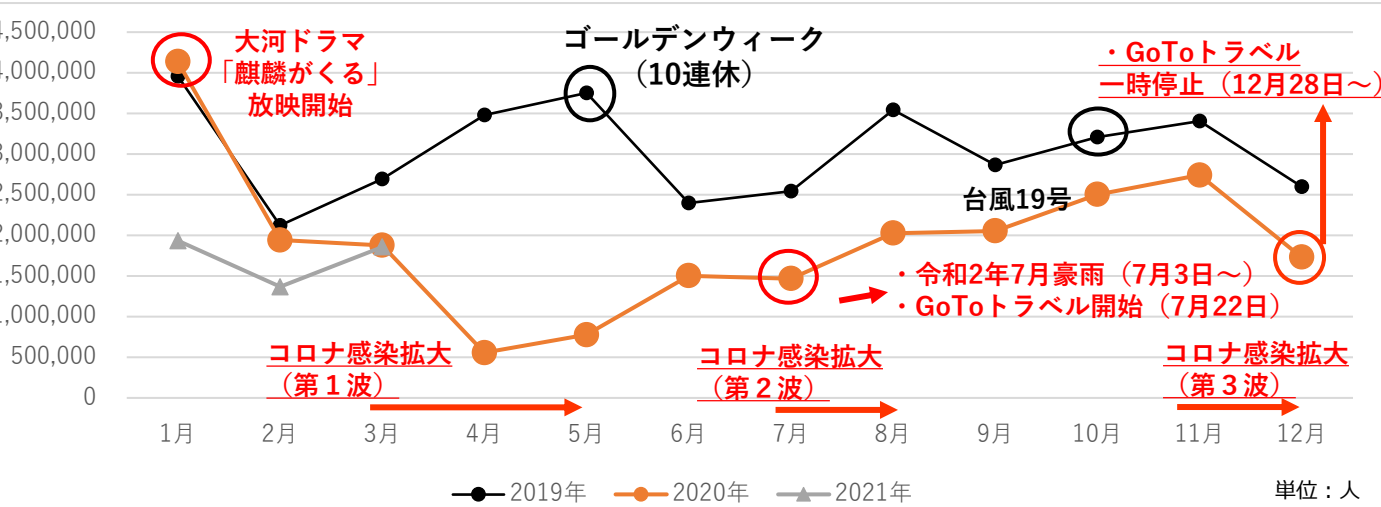
※不明者除く

※データ：6月15日更新分を分析

【Topics 3】地域別入込客数の推移（1）

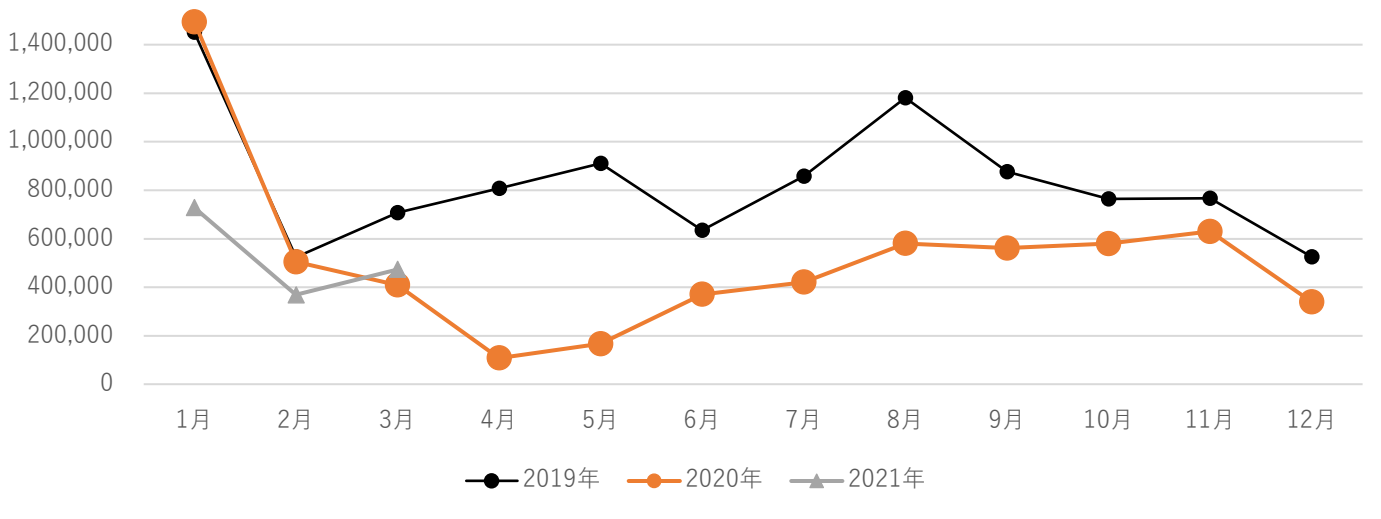
○主要観光施設の入込状況（県全体）

入込客数が対前年同期比約35%減、対前年同期比約42%減となる。



	観光入込客数			
	1月	2月	3月	合計
2021年	1,934,243	1,366,829	1,857,831	5,158,903
対前年同期差（比）	▲ 2,203,740（46.7%）	▲ 574,988（70.4%）	▲ 19,129（99.0%）	▲ 2,797,857（64.8%）
対前々年同期差（比）	▲ 2,021,903（48.9%）	▲ 754,038（64.4%）	▲ 834,769（69.0%）	▲ 3,610,710（58.8%）
2020年	4,137,983	1,941,817	1,876,960	7,956,760
2019年	3,956,146	2,120,867	2,692,600	8,769,613

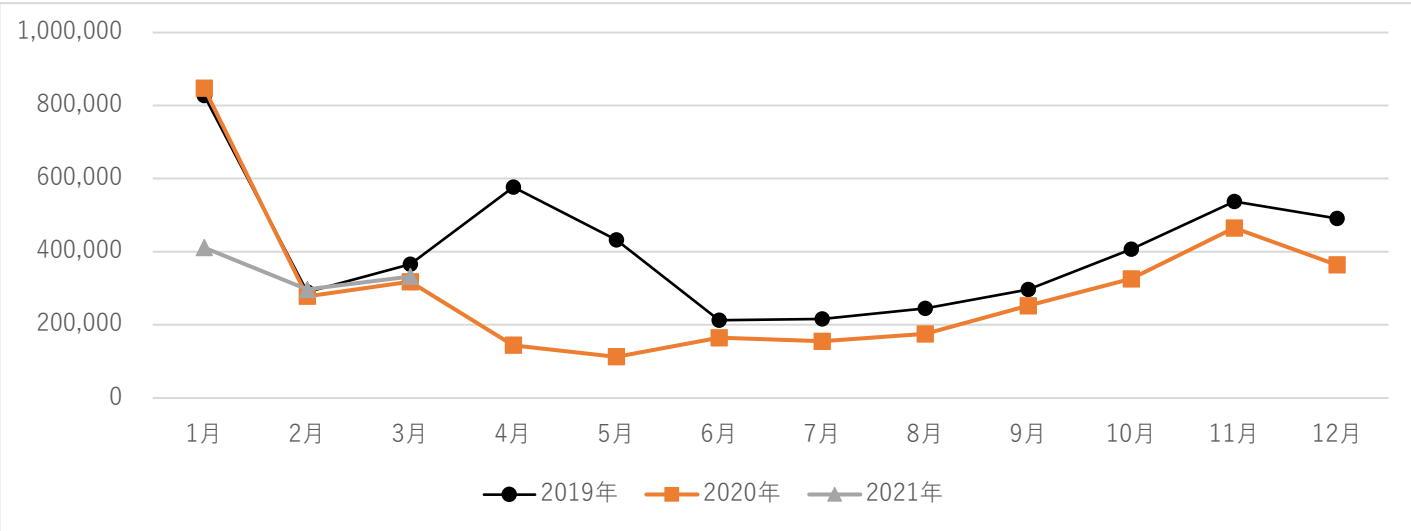
○主要観光施設の入込状況（岐阜地域）



	観光入込客数			
	1月	2月	3月	合計
2021年	728,674	368,710	473,882	1,571,266
対前年同期差（比）	▲ 764,907（48.8%）	▲ 136,271（73.0%）	64,776（115.8%）	▲ 836,402（65.3%）
対前々年同期差（比）	▲ 723,881（50.2%）	▲ 155,756（70.3%）	▲ 233,808（67.0%）	▲ 1,113,445（58.5%）
2020年	1,493,581	504,981	409,106	2,407,668
2019年	1,452,555	524,466	707,690	2,684,711

【Topics 2】地域別入込客数の推移（2）

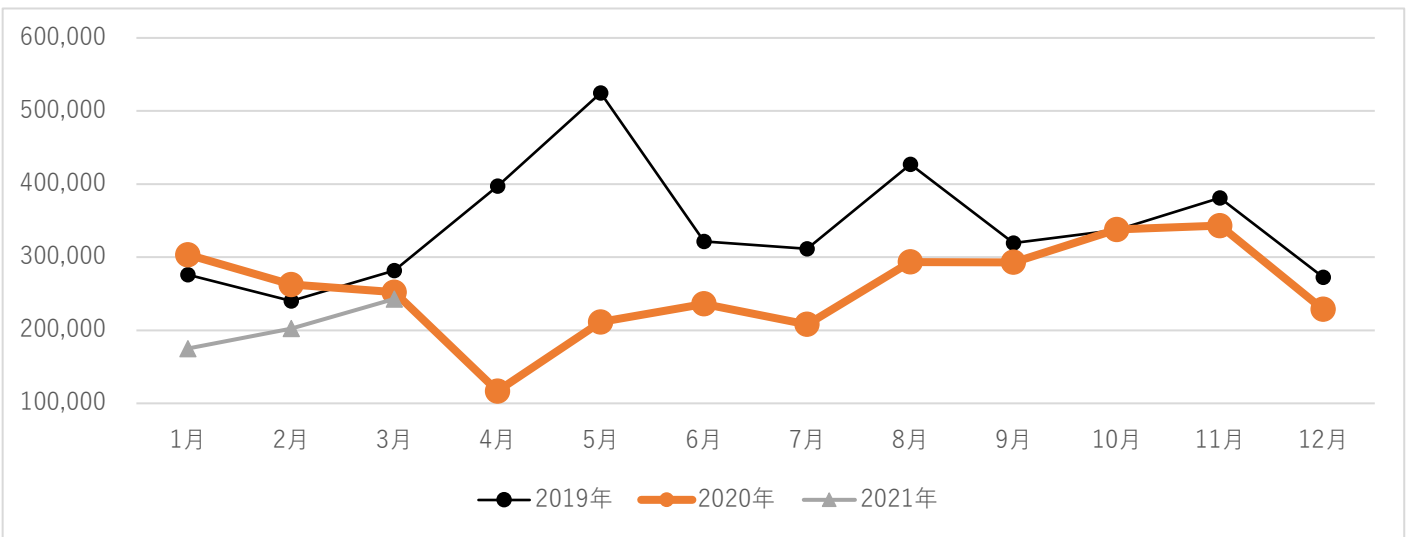
〇主要観光施設の入込状況（西濃地域）



単位：人

	観光入込客数			
	1月	2月	3月	合計
2021年	411,075	296,907	332,113	1,040,095
対前年同期差（比）	▲ 436,188（48.5%）	18,796（106.8%）	14,058（104.4%）	▲ 403,334（72.1%）
対前々年同期差（比）	▲ 416,454（49.7%）	7,508（102.6%）	▲ 33,699（90.8%）	▲ 442,645（70.1%）
2020年	847,263	278,111	318,055	1,443,429
2019年	827,529	289,399	365,812	1,482,740

〇主要観光施設の入込状況（中濃地域）



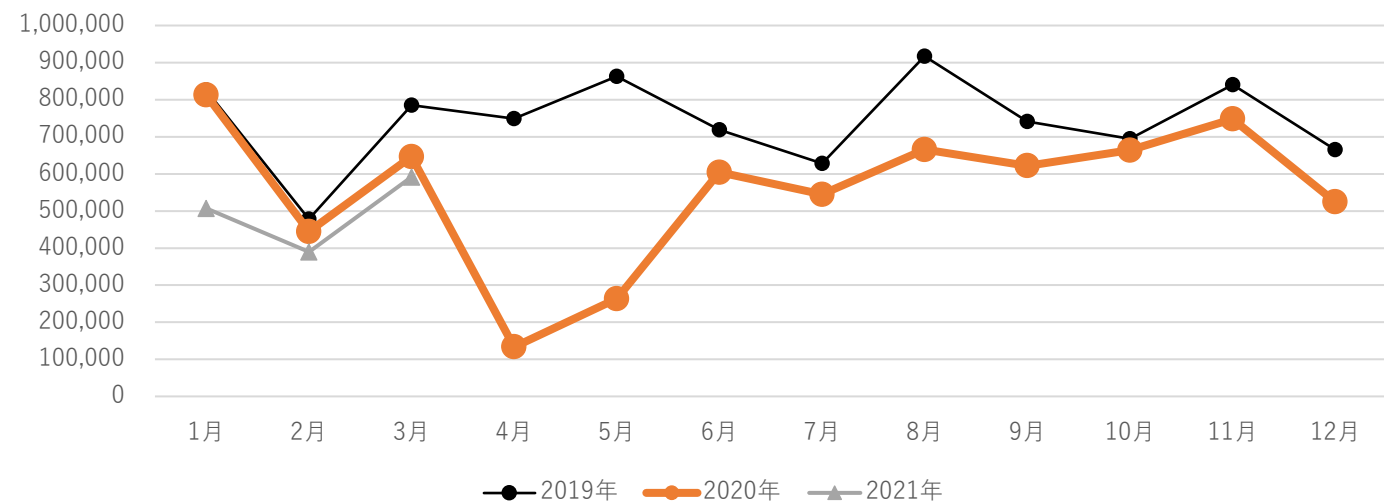
単位：人

	観光入込客数			
	1月	2月	3月	合計
2021年	175,029	202,428	242,828	620,285
対前年同期差（比）	▲ 128,333（57.7%）	▲ 60,054（77.1%）	▲ 9,195（96.4%）	▲ 197,582（75.8%）
対前々年同期差（比）	▲ 100,889（63.4%）	▲ 37,553（84.4%）	▲ 38,896（86.2%）	▲ 177,338（77.8%）
2020年	303,362	262,482	252,023	817,867
2019年	275,918	239,981	281,724	797,623

※データ：6月15日更新分を分析

【Topics 2】地域別入込客数の推移（3）

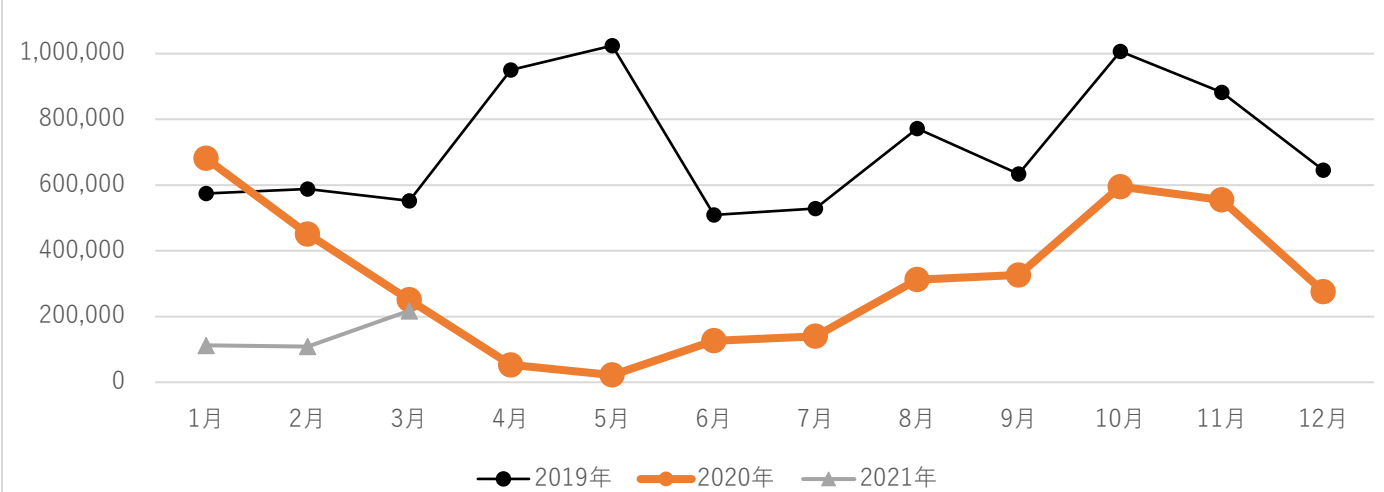
○主要観光施設の入込状況（東濃地域）



単位：人

	観光入込客数			
	1月	2月	3月	合計
2021年	506,959	389,530	591,306	1,487,795
対前年同期差（比）	▲ 305,733（ 62.4%）	▲ 55,410（ 87.5%）	▲ 55,248（ 91.5%）	▲ 416,391（ 78.1%）
対前々年同期差（比）	▲ 319,061（ 61.4%）	▲ 89,023（ 81.4%）	▲ 193,939（ 75.3%）	▲ 602,023（ 71.2%）
2020年	812,692	444,940	646,554	1,904,186
2019年	826,020	478,553	785,245	2,089,818

○主要観光施設の入込状況（飛騨地域）



単位：人

	観光入込客数			
	1月	2月	3月	合計
2021年	112,506	109,254	217,702	439,462
対前年同期差（比）	▲ 568,579（ 16.5%）	▲ 342,049（ 24.2%）	▲ 33,520（ 86.7%）	▲ 944,148（ 31.8%）
対前々年同期差（比）	▲ 461,618（ 19.6%）	▲ 479,214（ 18.6%）	▲ 334,427（ 39.4%）	▲ 1,275,259（ 25.6%）
2020年	681,085	451,303	251,222	1,383,610
2019年	574,124	588,468	552,129	1,714,721

【Topics 4】県内満足度分析

引き続き「土産」の満足度が低い傾向にある

- ・「宿泊」、「食」においては、レポート作成後で最も高い数値を記録した。
- ・一方で、「土産」に関してはこれまでに引き続き、満足度が「4. 0 0」を下回った。

○項目別満足度一覧

		観光地	宿泊	移動	土産	食	全体
2021	1～3月	4. 4 3	4. 5 9	4. 4 2	3. 9 5	4. 1 2	4. 3 6
2020	10～12月	4. 4 5	4. 4 5	4. 4 0	3. 9 3	4. 0 9	4. 3 3
	7～9月	4. 4 1	4. 4 9	4. 4 2	3. 7 8	4. 0 5	4. 3 7
	4～6月	4. 3 3	4. 3 3	4. 3 1	3. 7 8	3. 9 1	4. 2 3
	1～3月	4. 2 9	4. 4 5	4. 1 8	3. 8 1	3. 9 8	4. 1 8
2019	10～12月	4. 3 8	4. 4 0	4. 2 1	3. 8 7	4. 0 2	4. 2 6
	7～9月	4. 2 8	4. 4 2	4. 2 9	3. 8 2	3. 9 5	4. 2 4
	4～6月	4. 3 4	4. 4 9	4. 3 3	3. 7 4	3. 8 8	4. 2 0
	1～3月	4. 2 6	4. 2 5	4. 1 8	3. 7 3	3. 9 0	4. 0 9

出典：「岐阜県観光入込客統計調査」（岐阜県観光国際局提供）

【Topics 5】インターネット「ぎふの旅ガイド」の利用状況

・桜、梅、いちご狩りなど、春に関連するページの閲覧数が上位にランクイン。

・大河ドラマ「麒麟がくる」に関連するページの閲覧数も上位に上がってきた。

○PV数（閲覧数）TOP10

順位	1月	2月	3月
1位	モネの池	岐阜県の梅の名所特集	根尾谷淡墨ザクラ
2位	岐阜県「道の駅」特集	モネの池	モネの池
3位	根尾谷 淡墨桜	岐阜県「道の駅」特集	岐阜県の梅の名所特集
4位	ぎふの御城印特集	はしまだんご	岐阜県いちご狩り特集
5位	円空 微笑みに出会う旅	岐阜県いちご狩り特集	岐阜県「道の駅」特集
6位	馬籠宿	明智光秀の墓（桔梗塚）	各務原市桜まつり
7位	岐阜城	馬籠宿	馬籠宿
8位	岐阜県スキー場特集	ぎふの御城印特集	苗木城
9位	安心ステイ～ほっと一息、ぎふの旅特集	安八百梅園	岐阜県の桜の名所特集
10位	岐阜県いちご狩り特集	中部山岳国立公園「冬」特集	岐阜城

※：橙色の網掛けはイベント、水色は特集

※：赤文字は桜、梅、いちごに関するスポットや特集