

清流の国ぎふ

観光レポート <四半期版>

2021年第3 四半期（7～9月）

発行：（一社）岐阜県観光連盟（登録DMO）

協力：岐阜県観光国際局

発行日：2021年12月28日



2021年7月～9月 「ぎふの旅ガイド」ランキング8位 馬籠宿（中津川市）

7月は宿泊者数・入込客数ともに前年と比べ回復基調にあったものの、緊急事態宣言の影響もあって9月の宿泊者数、観光入込客数は前年と比べ大きく下回る結果となった。

●宿泊者数・入込客数ともに新型コロナウイルス前の対前々年同期比と比べても減少幅は大きく回復までには至っていない。

【Topics 1】 観光庁宿泊旅行統計調査の推移	・・・1
・日本人	
・外国人	
【Topics 2】 「観光予報プラットフォーム」の推移	・・・2
【Topics 3】 地域別入込客数の推移	・・・8
【Topics 4】 県内満足度分析	・・・11
【Topics 5】 インターネット「ぎふの旅ガイド」ランキング	

分析方法

- 【Topics 1】
宿泊者数の推移（日本人、外国人）
観光庁「宿泊旅行統計調査」を用いて分析。
- 【Topics 2】
「観光予報プラットフォーム」の推移
宿泊に関するビックデータ「観光予報プラットフォーム」（※1）を用いて分析。
- 【Topics 3】
地域別入込客数の推移
「県内主要観光施設（40施設）における入込客数調査（県実施）」（※2）を用いて県全体及び県内5地域の状況を分析。
- 【Topics 4】
県内満足度分析
「岐阜県観光入込客統計調査」（県実施）の調査結果を用いて分析。
- 【Topics 5】
インターネット「ぎふの旅ガイド」閲覧ページランキング
連盟ホームページ「ぎふの旅ガイド」のPV数（閲覧数）TOP10を掲載。

※1：観光予報プラットフォーム推進協議会（事務局：公益社団法人日本観光振興協会）が提供するビックデータ。日本全体の宿泊データのうち、1億3千泊（2019年5月末現在）のサンプリングデータ（店頭、国内ネット販売、海外向けサイトの販売）を抽出し、宿泊者数実績、予測データの算出が可能。
（今回は6月15日更新分を分析）

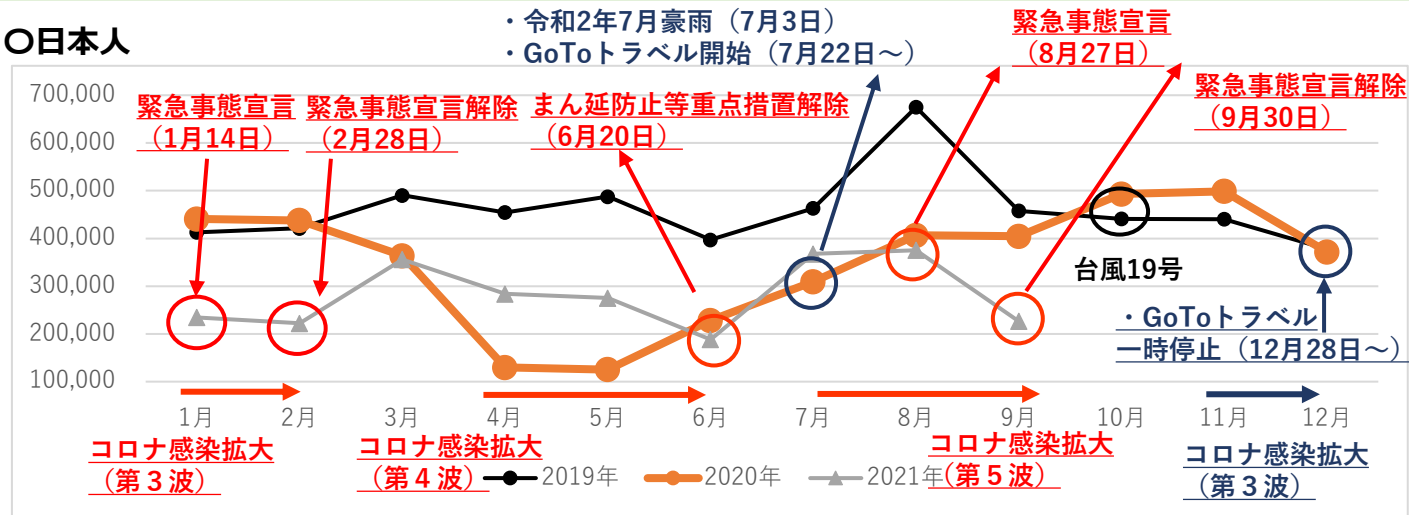
※2：県内の主要観光施設40施設（各地域8施設）における入込客数（データ提供：岐阜県観光国際局）

【Topics 1】観光庁宿泊旅行統計調査の推移

延べ宿泊者数（日本人）は、対前年同期比約14%減、延べ宿泊者数（外国人）は、約96%減となる。

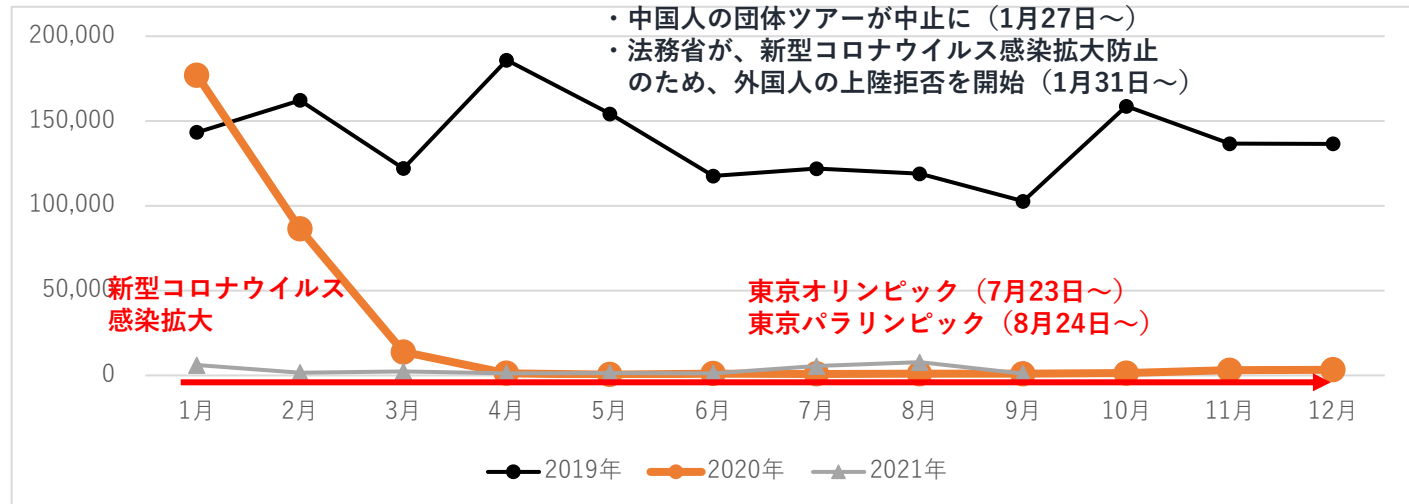
（※前年数値は確定値、本年数値は速報値のため、変動の可能性あり）

○日本人



	宿泊者数			
	7月	8月	9月	合計
2021年	367,780	375,400	226,470	969,650
対前年同期差(比)	58,260 (118.8%)	▲31,200 (92.3%)	▲178,070 (56.0%)	▲151,010 (86.5%)
対前々年同期差(比)	▲95,500 (79.4%)	▲299,570 (55.6%)	▲278,330 (44.9%)	▲673,400 (59.0%)
2020年	309,520	406,600	404,540	1,120,660
2019年	463,280	674,970	504,800	1,643,050

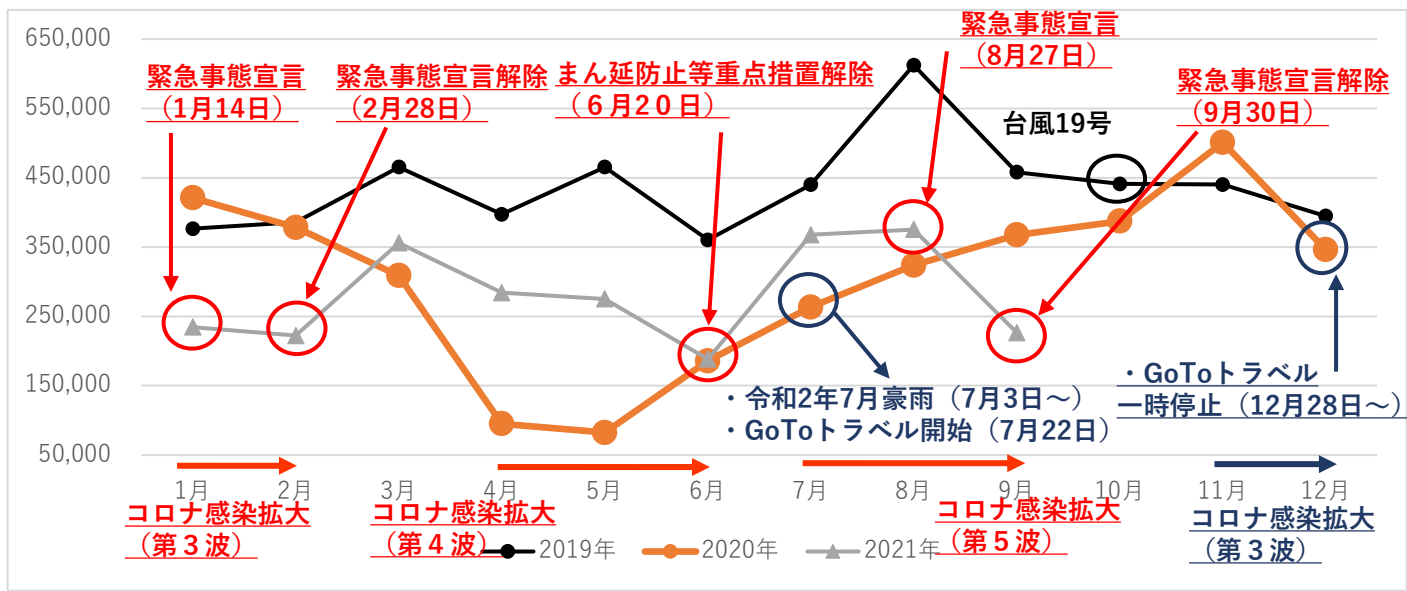
○外国人



	宿泊者数			
	7月	8月	9月	合計
2021年	5,390	7,720	1,020	14,130
対前年同期差(比)	4,550 (641.7%)	6,780 (821.3%)	150 (117.2%)	11,480 (533.2%)
対前々年同期差(比)	▲116,540 (4.4%)	▲111,150 (6.5%)	▲101,600 (1.0%)	▲329,290 (4.1%)
2020年	840	940	870	2,650
2019年	121,930	118,870	102,620	343,420

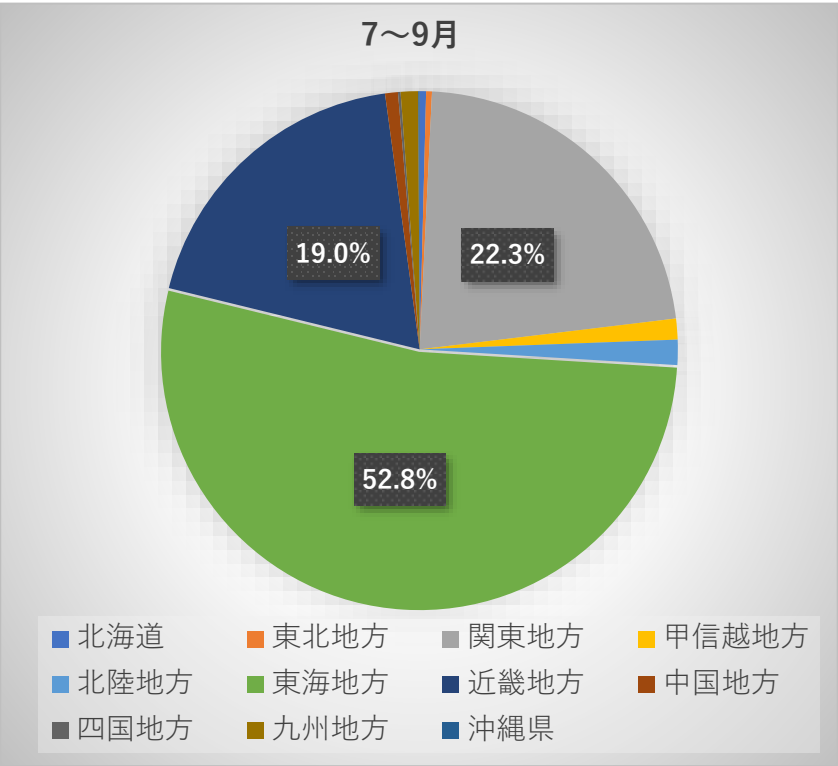
○国内（県全体）

単位：人



	宿泊者数
2021年7月～9月	969,679人
対前年同期差(比)	14,907人 (101.6%)
対前々年同期差(比)	▲540,657人 (64.2%)
2020年7月～9月	954,772人
2019年7月～9月	1,510,336人

○宿泊者の居住地割合（県全体）

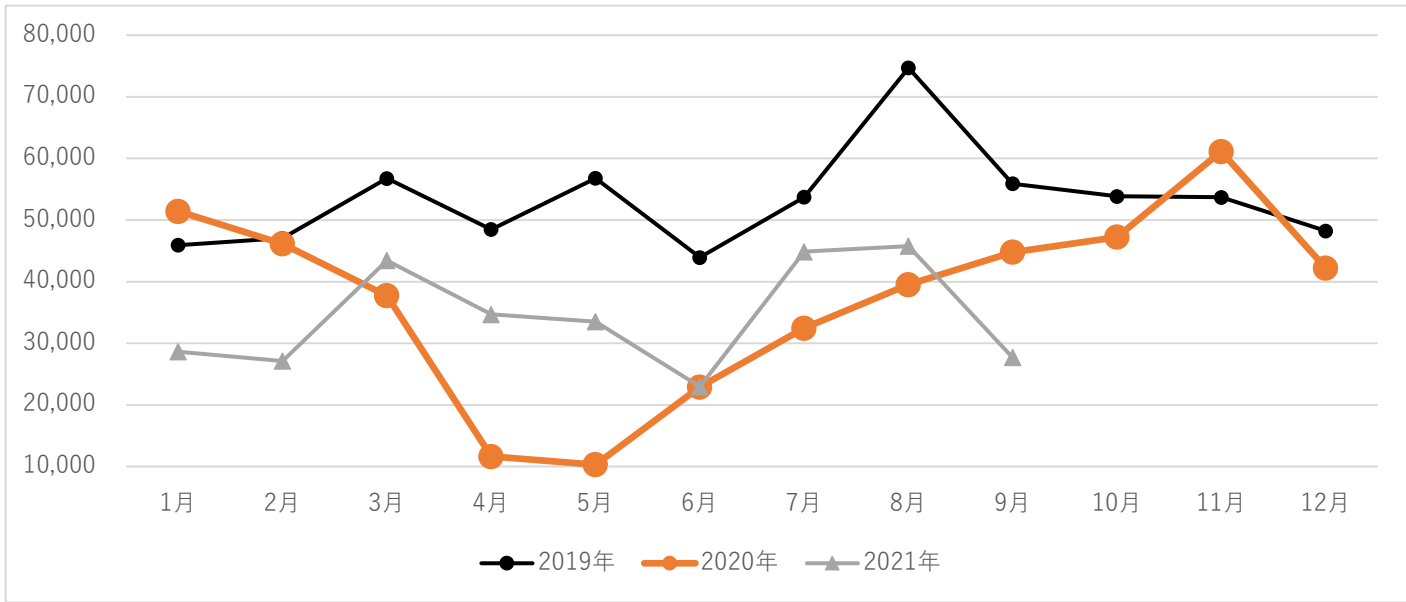


エリア	割合
北海道	0.4%
東北地方	0.4%
関東地方	22.3%
甲信越地方	1.3%
北陸地方	1.6%
東海地方	52.8%
近畿地方	19.0%
中国地方	0.8%
四国地方	0.2%
九州地方	1.1%
沖縄県	0.1%

※不明者除く

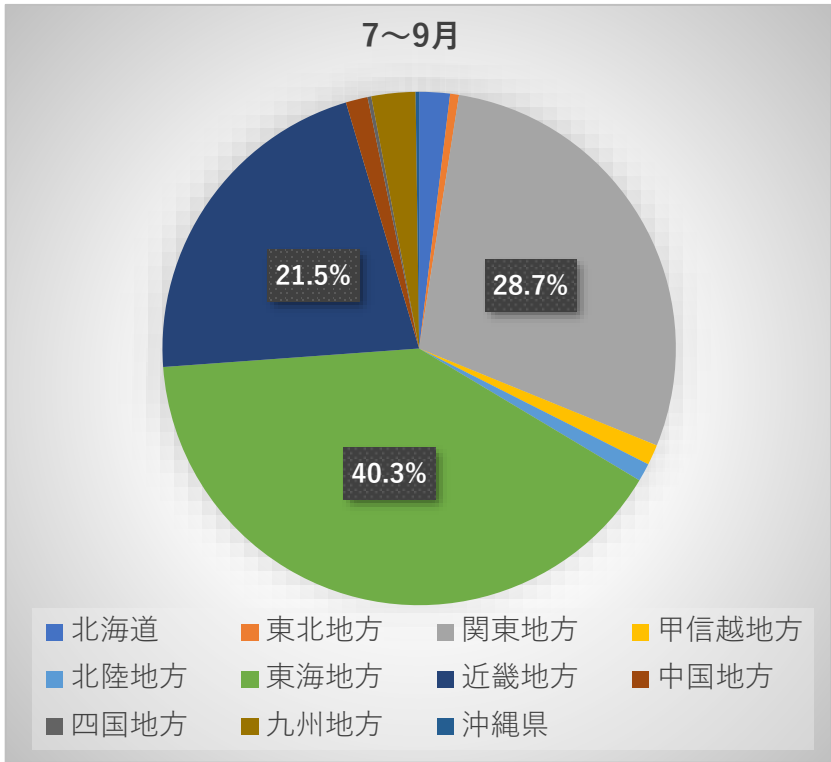
○国内（岐阜地域）

単位：人



	宿泊者数
2021年7月～9月	118,354人
対前年同期差(比)	1,576人(101.3%)
対前々年同期差(比)	▲65,933人(64.2%)
2020年7月～9月	116,778人
2019年7月～9月	184,287人

○宿泊者の居住地割合（岐阜地域）

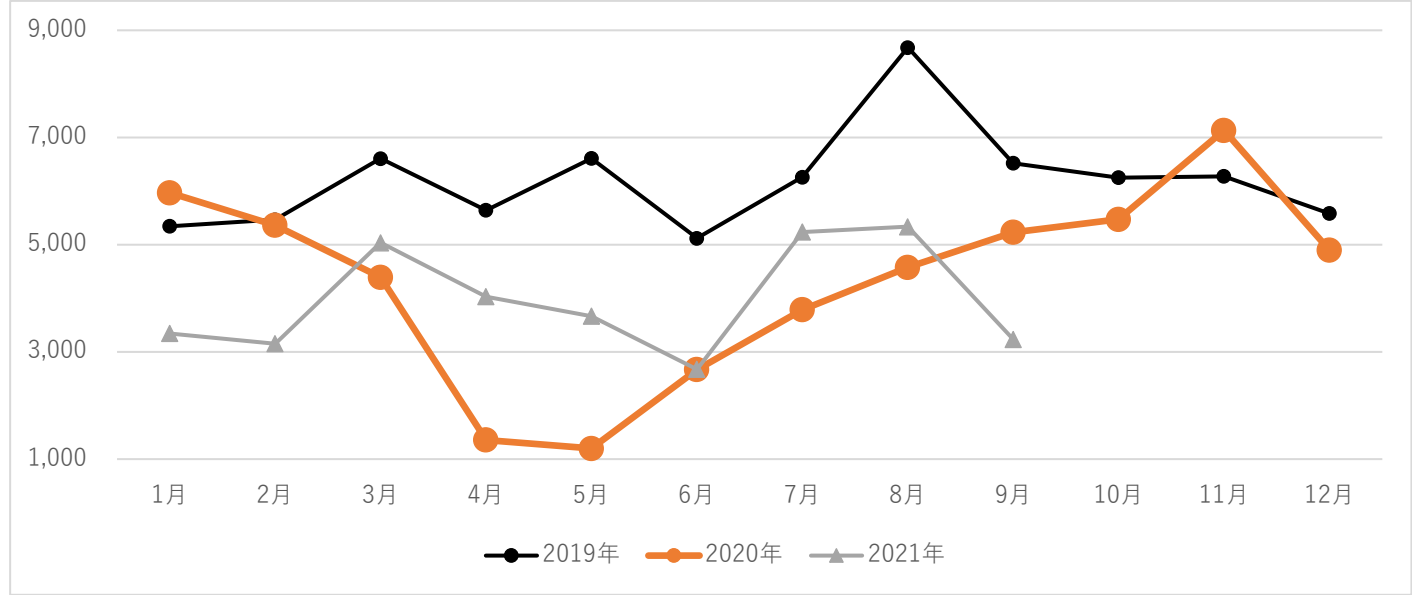


エリア	割合
北海道	1.9%
東北地方	0.6%
関東地方	28.7%
甲信越地方	1.3%
北陸地方	1.1%
東海地方	40.3%
近畿地方	21.5%
中国地方	1.4%
四国地方	0.2%
九州地方	2.8%
沖縄県	0.2%

※不明者除く

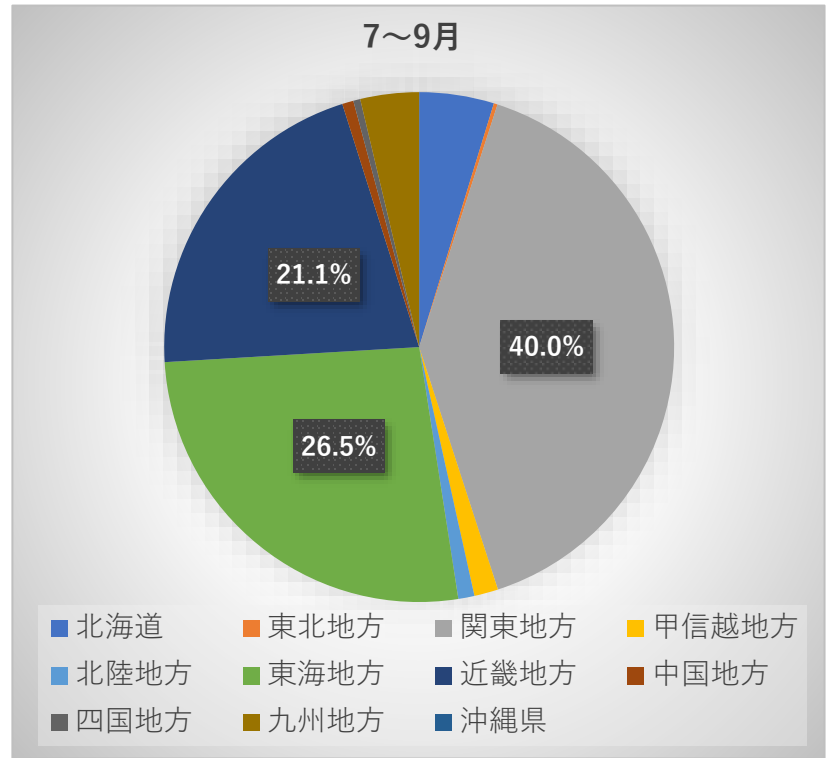
○国内（西濃地域）

単位：人



	宿泊者数
2021年7月～9月	13,807人
対前年同期差(比)	210人(101.5%)
対前々年同期差(比)	▲7,652人(64.3%)
2020年7月～9月	13,597人
2019年7月～9月	21,459人

○宿泊者の居住地割合（西濃地域）



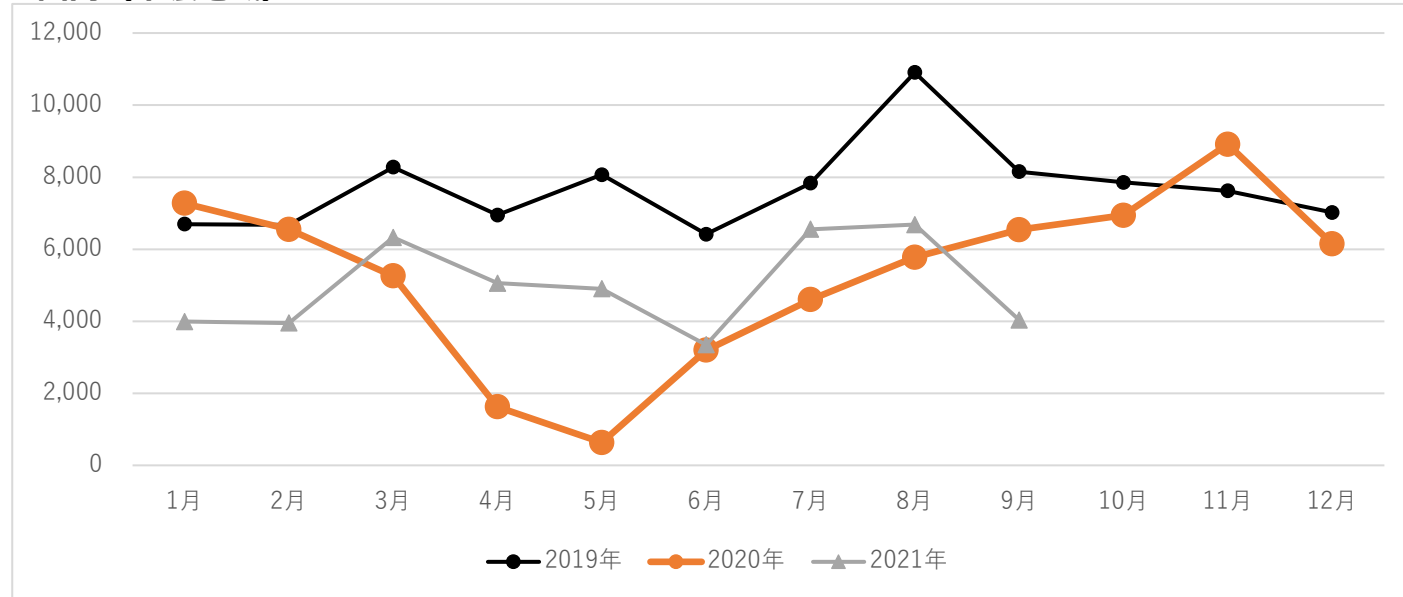
エリア	割合
北海道	4.7%
東北地方	0.2%
関東地方	40.0%
甲信越地方	1.5%
北陸地方	1.0%
東海地方	26.5%
近畿地方	21.1%
中国地方	0.7%
四国地方	0.4%
九州地方	3.7%
沖縄県	0.0%

※不明者除く

【Topics 2】「観光予報プラットフォーム」の推移（4）

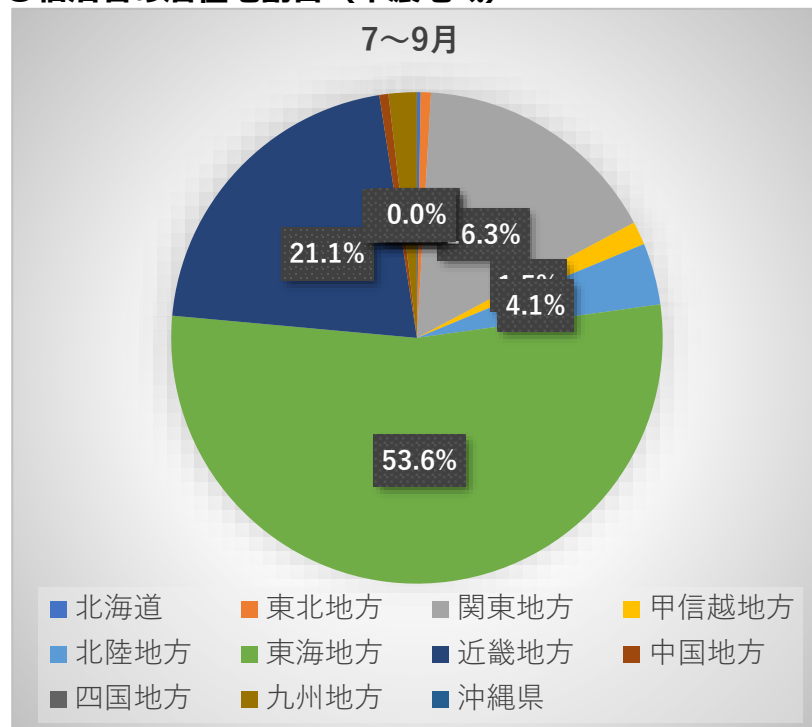
○国内（中濃地域）

単位：人



	宿泊者数
2021年7月～9月	17,268人
対前年同期差(比)	352人（102.1％）
対前々年同期差(比)	▲9,627人（64.2％）
2020年7月～9月	16,916人
2019年7月～9月	26,895人

○宿泊者の居住地割合（中濃地域）

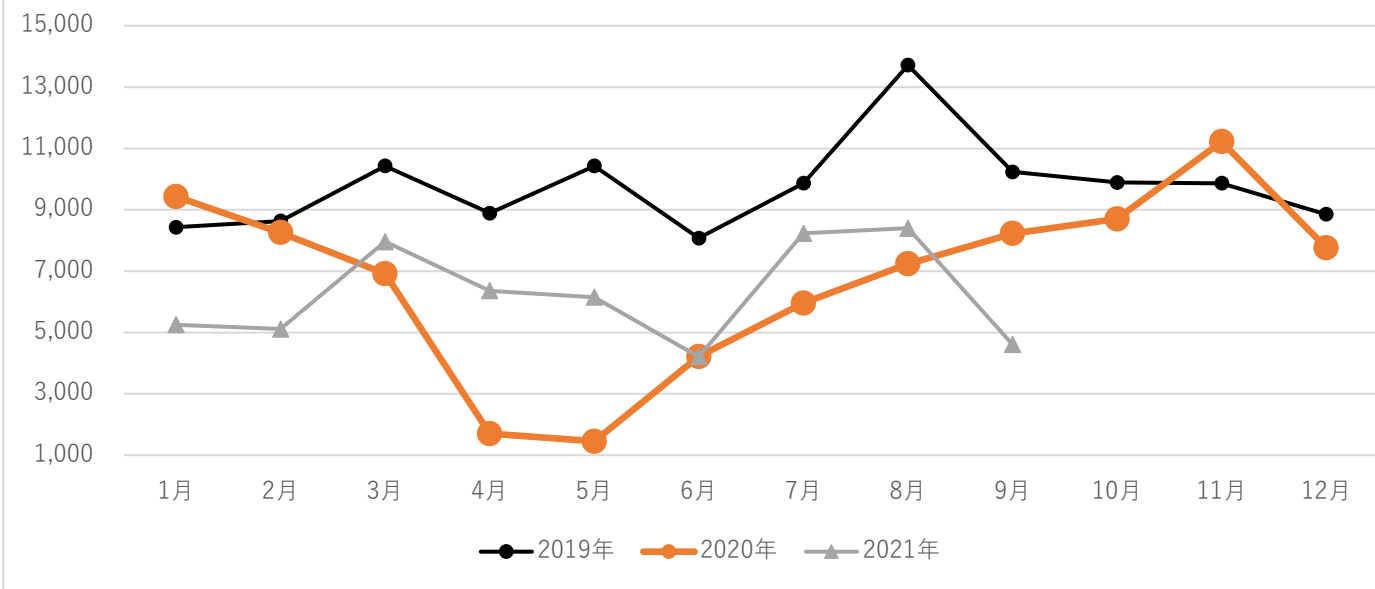


エリア	割合
北海道	0.2 %
東北地方	0.7 %
関東地方	16.3 %
甲信越地方	1.5 %
北陸地方	4.1 %
東海地方	53.6 %
近畿地方	21.1 %
中国地方	0.6 %
四国地方	0.0 %
九州地方	1.9 %
沖縄県	0.0 %

※不明者除く

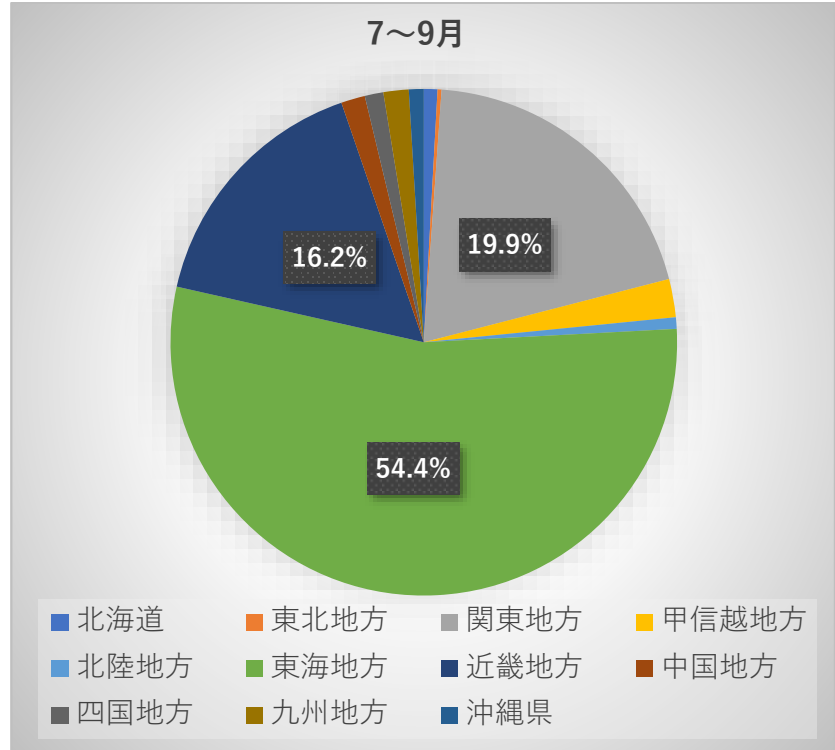
○国内（東濃地域）

単位：人



	宿泊者数
2021年7月～9月	21,245人
対前年同期差(比)	▲184人(99.1%)
対前々年同期差(比)	▲12,582人(62.8%)
2020年7月～9月	21,429人
2019年7月～9月	33,827人

○宿泊者の居住地割合（東濃地域）

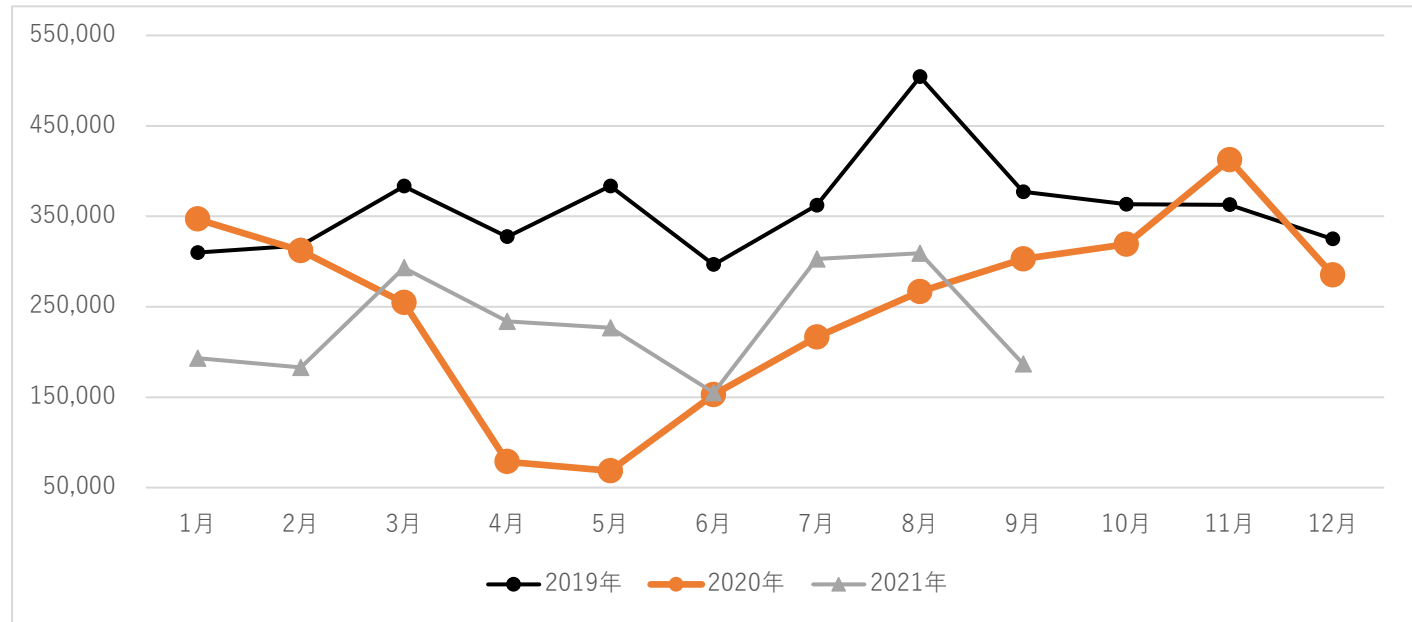


エリア	割合
北海道	0.9%
東北地方	0.3%
関東地方	19.9%
甲信越地方	2.4%
北陸地方	0.7%
東海地方	54.4%
近畿地方	16.2%
中国地方	1.5%
四国地方	1.2%
九州地方	1.6%
沖縄県	0.9%

※不明者除く

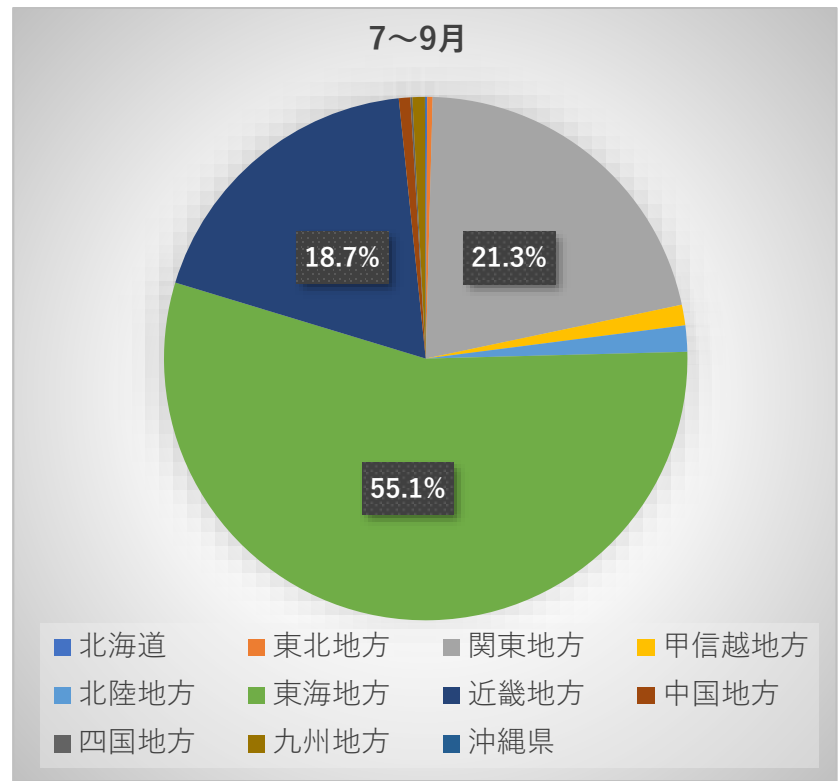
○国内（飛騨地域）

単位：人



	宿泊者数
2021年7月～9月	799,005人
対前年同期差(比)	12,953人(101.6%)
対前々年同期差(比)	▲444,863人(64.2%)
2020年7月～9月	786,052人
2019年7月～9月	1,243,868人

○宿泊者の居住地割合（飛騨地域）



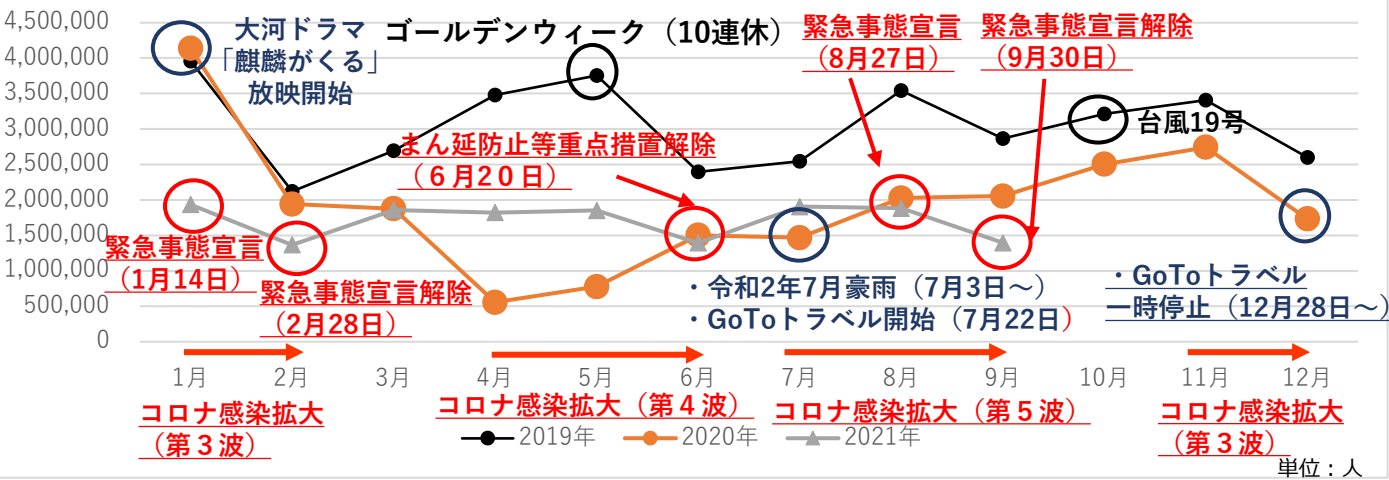
エリア	割合
北海道	0.1%
東北地方	0.3%
関東地方	21.3%
甲信越地方	1.3%
北陸地方	1.6%
東海地方	55.1%
近畿地方	18.7%
中国地方	0.7%
四国地方	0.1%
九州地方	0.8%
沖縄県	0.1%

※不明者除く

【Topics 3】地域別入込客数の推移（1）

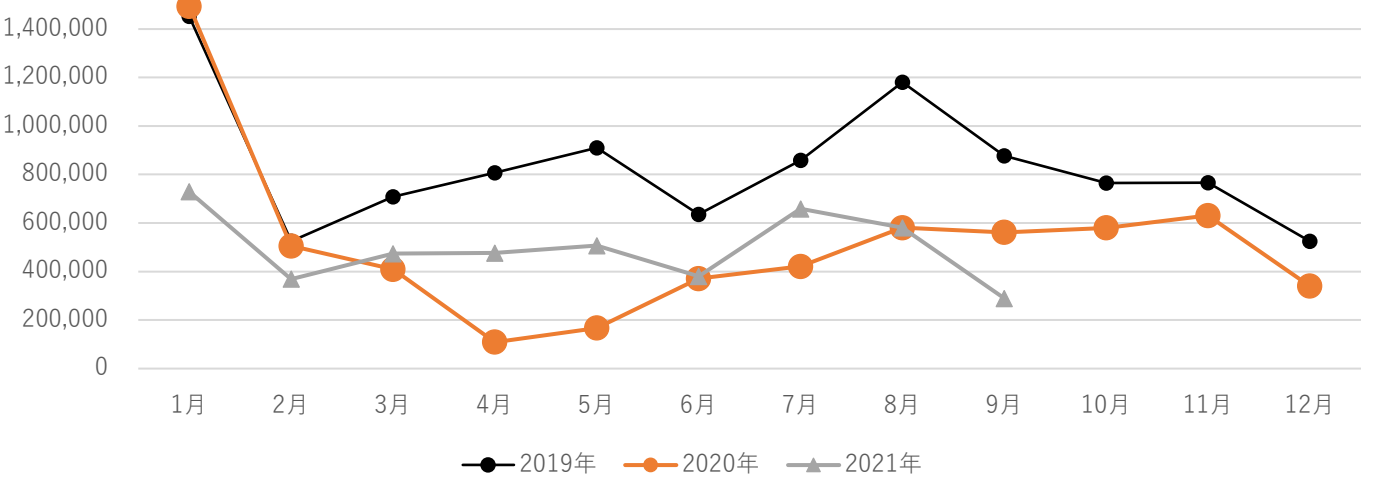
○主要観光施設の入込状況（県全体）

入込客数が対前年同期比約7%減、対前年同期比約42%減となる。



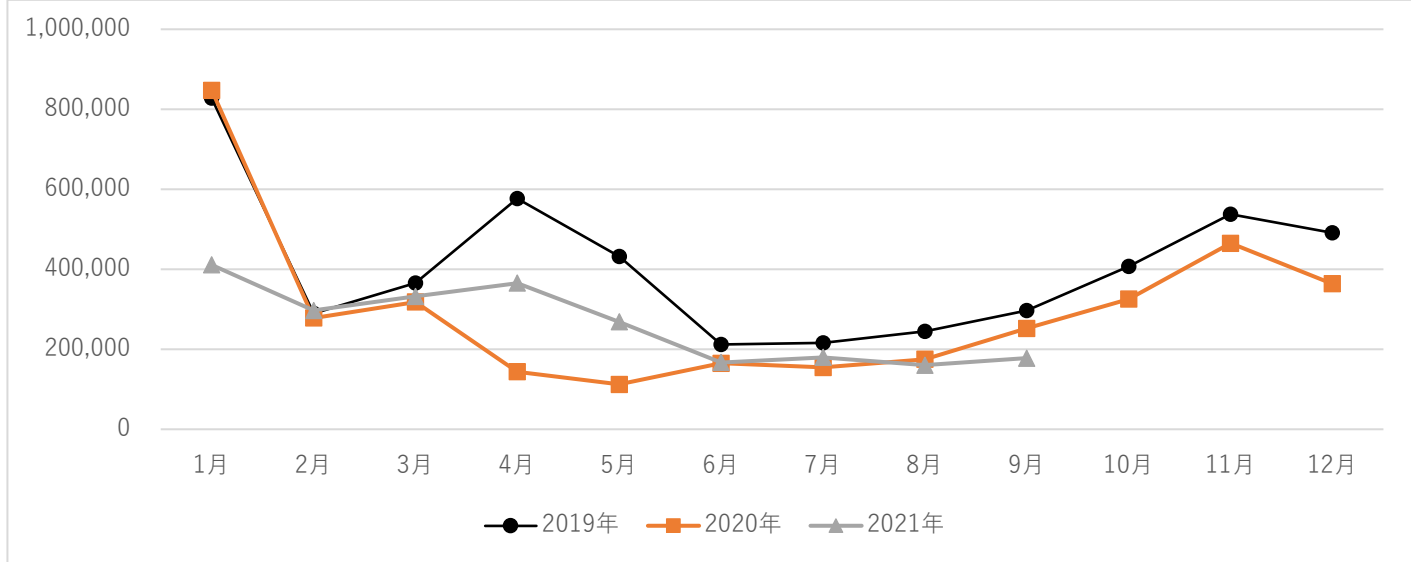
	観光入込客数			
	7月	8月	9月	合計
2021年	1,906,294	1,882,300	1,396,159	5,184,753
対前年同期差(比)	437,280 (129.8%)	▲144,741 (92.9%)	▲658,580 (67.9%)	▲366,041 (93.4%)
対前々年同期差(比)	▲636,964 (75.0%)	▲1,660,306 (53.1%)	▲1,471,373 (48.7%)	▲3,768,643 (57.9%)
2020年	1,469,014	2,027,041	2,054,739	5,550,794
2019年	2,543,258	3,542,606	2,867,532	8,953,396

○主要観光施設の入込状況（岐阜地域）



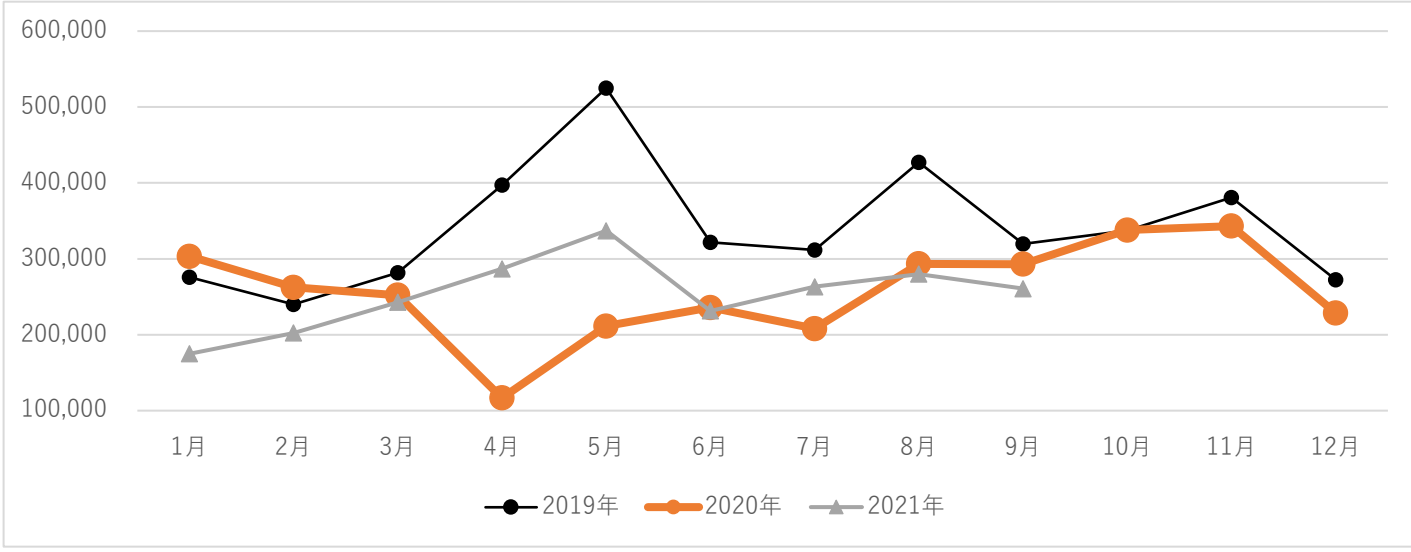
	観光入込客数			
	7月	8月	9月	合計
2021年	658,692	580,544	288,933	1,528,169
対前年同期差(比)	237,914 (156.5%)	▲217 (100.0%)	▲272,325 (51.5%)	▲34,628 (97.8%)
対前々年同期差(比)	▲200,030 (76.7%)	▲600,668 (49.1%)	▲587,624 (33.0%)	▲1,388,322 (52.4%)
2020年	420,778	580,761	561,258	1,562,797
2019年	858,722	1,181,212	876,557	2,916,491

〇主要観光施設の入込状況（西濃地域）



	観光入込客数			
	7月	8月	9月	合計
2021年	179,852	160,231	177,859	517,942
対前年同期差(比)	25,058 (116.2%)	▲14,723 (91.6%)	▲74,262 (70.5%)	▲63,927 (89.0%)
対前々年同期差(比)	▲36,296 (83.2%)	▲84,787 (65.4%)	▲118,862 (59.9%)	▲239,945 (68.3%)
2020年	154,794	174,954	252,121	581,869
2019年	216,148	245,018	296,721	757,887

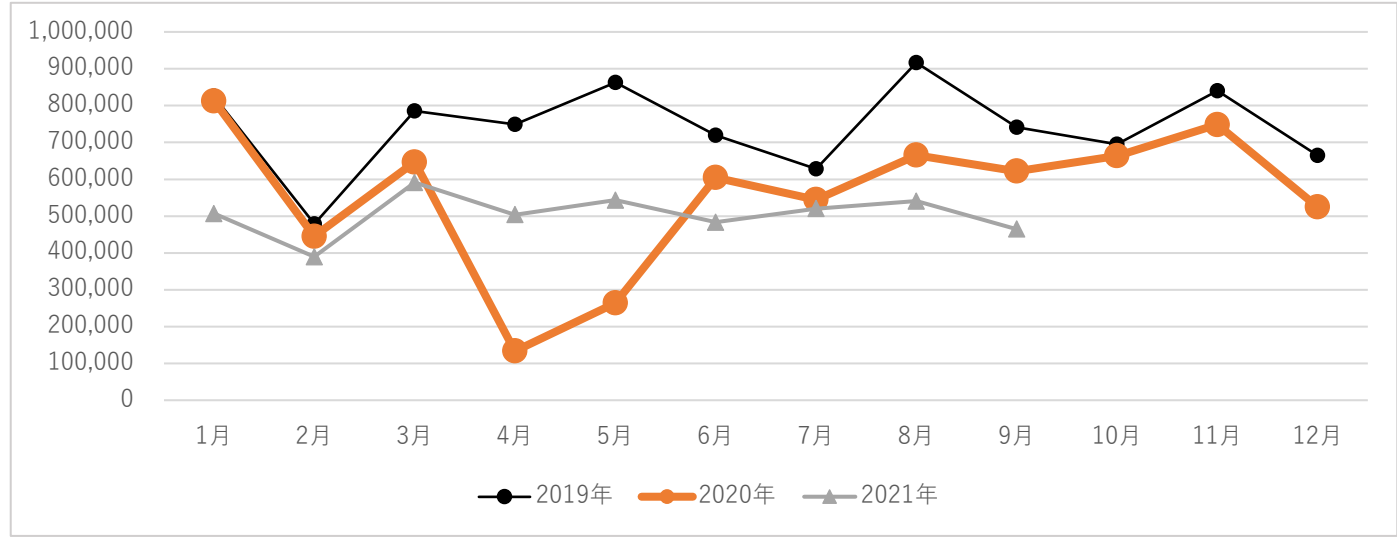
〇主要観光施設の入込状況（中濃地域）



	観光入込客数			
	7月	8月	9月	合計
2021年	263,317	279,860	260,869	804,046
対前年同期差(比)	55,270 (126.6%)	▲13,607 (95.4%)	▲32,164 (89.0%)	9,499 (101.2%)
対前々年同期差(比)	▲48,141 (84.5%)	▲147,100 (65.5%)	▲58,687 (81.6%)	▲253,928 (76.0%)
2020年	208,047	293,467	293,033	794,547
2019年	311,458	426,960	319,556	1,057,974

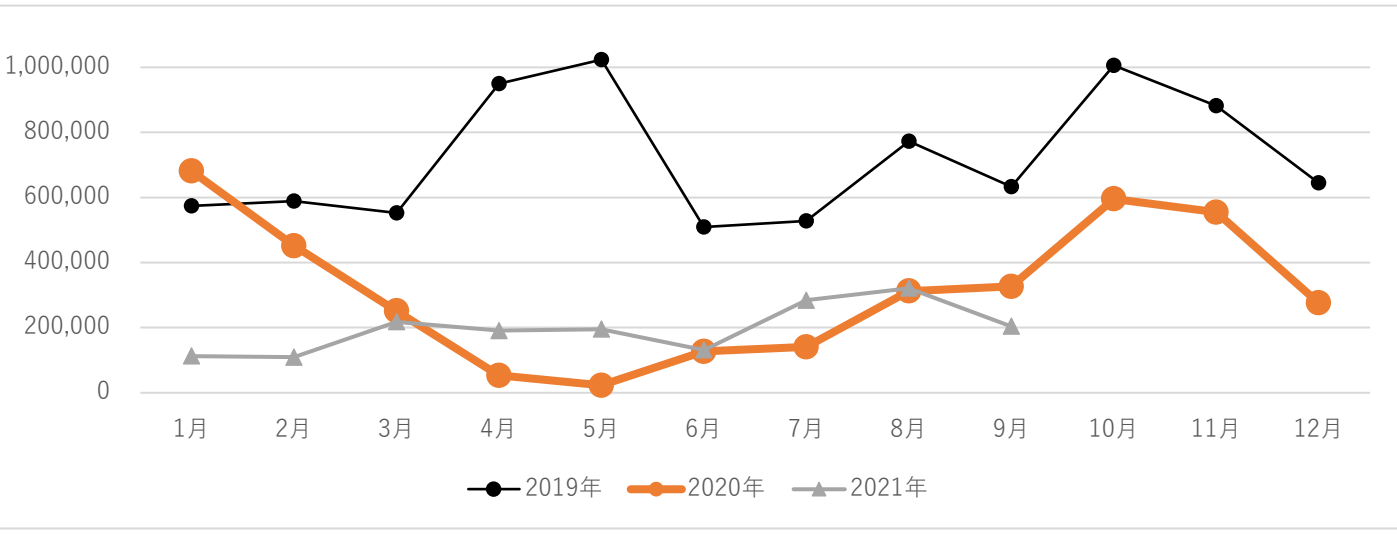
【Topics 2】地域別入込客数の推移（3）

○主要観光施設の入込状況（東濃地域）



	観光入込客数			
	7月	8月	9月	合計
2021年	520,312	540,596	464,458	1,525,366
対前年同期差(比)	▲24,348 (95.5%)	▲124,910 (81.2%)	▲157,471 (74.7%)	▲306,729 (83.3%)
対前々年同期差(比)	▲108,277 (82.8%)	▲376,501 (58.9%)	▲276,741 (62.7%)	▲761,519 (66.7%)
2020年	544,660	665,506	621,929	1,832,095
2019年	628,589	917,097	741,199	2,286,885

○主要観光施設の入込状況（飛騨地域）



	観光入込客数			
	7月	8月	9月	合計
2021年	284,121	321,069	204,040	809,230
対前年同期差(比)	143,386 (201.9%)	8,716 (102.8%)	▲122,358 (62.5%)	29,744 (103.8%)
対前々年同期差(比)	▲244,220 (53.8%)	▲451,250 (41.6%)	▲429,459 (32.2%)	▲1,124,929 (41.8%)
2020年	140,735	312,353	326,398	779,486
2019年	528,341	772,319	633,499	1,934,159

【Topics 4】 県内満足度分析

すべての項目で前回の調査より低い数値を記録した。
・「土産」に関してはこれまでに引き続き、満足度が「4. 0 0」を下回った。

○項目別満足度一覧

		観光地	宿泊	移動	土産	食	全体
2021	7～9月	4. 4 6	4. 3 7	4. 3 9	3. 7 8	3. 9 3	4. 2 7
	4～6月	4. 5 7	4. 6 8	4. 5 4	3. 9 8	4. 0 9	4. 4 3
	1～3月	4. 4 3	4. 5 9	4. 4 2	3. 9 5	4. 1 2	4. 3 6
2020	10～12月	4. 4 5	4. 4 5	4. 4 0	3. 9 3	4. 0 9	4. 3 3
	7～9月	4. 4 1	4. 4 9	4. 4 2	3. 7 8	4. 0 5	4. 3 7
	4～6月	4. 3 3	4. 3 3	4. 3 1	3. 7 8	3. 9 1	4. 2 3
	1～3月	4. 2 9	4. 4 5	4. 1 8	3. 8 1	3. 9 8	4. 1 8
2019	10～12月	4. 3 8	4. 4 0	4. 2 1	3. 8 7	4. 0 2	4. 2 6
	7～9月	4. 2 8	4. 4 2	4. 2 9	3. 8 2	3. 9 5	4. 2 4
	4～6月	4. 3 4	4. 4 9	4. 3 3	3. 7 4	3. 8 8	4. 2 0
	1～3月	4. 2 6	4. 2 5	4. 1 8	3. 7 3	3. 9 0	4. 0 9

出典：「岐阜県観光入込客統計調査」（岐阜県観光国際局提供）

【Topics 5】 インターネット「ぎふの旅ガイド」の利用状況

- ・7月は同月に実施した「県民向け割引キャンペーン」の特集ページが1位にランクイン。
- ・飛騨高山や馬籠宿などの主要観光地のほか、道の駅や夏に人気の高い中部山岳国立公園、観光やな、鍾乳洞の特集ページが上位にランクイン。

○PV数（閲覧数）TOP10

順位	7月	8月	9月
1位	県民割引キャンペーン特集	モネの池	モネの池
2位	モネの池	岐阜県「道の駅」特集	岐阜県「道の駅」特集
3位	岐阜県「道の駅」特集	岐阜の観光やな特集	馬籠宿
4位	付知峡	州原ひまわりの里	山之上観光果樹園
5位	馬籠宿	付知峡	中部山岳国立公園特集
6位	岐阜城	中部山岳国立公園特集(夏)	津屋川の彼岸花
7位	飛騨高山 古い町並	馬籠宿	付知峡
8位	苗木城	飛騨高山 古い町並	恵那峡
9位	鍾乳洞特集	山之上観光果樹園	苗木城跡
10位	郡上八幡の古い町並み	阿弥陀ヶ滝	岐阜の観光やな特集

※：橙色の網掛けはイベント、水色は特集