

清流の国ぎふ

観光レポート <四半期版>

2021年第4四半期（10～12月）

発行：（一社）岐阜県観光連盟（登録DMO）

協力：岐阜県観光国際局

発行日：2022年3月31日



2021年10月～12月「ぎふの旅ガイド」ランキング8位 大矢田神社もみじ谷（美濃市）

前年のGo To トラベルの影響もあり、宿泊者数・入込客数は前年比を下回ったものの、11・12月は回復傾向となった。

- 日本人延べ宿泊客数は対前年同期比約8%減と、前年のGo To トラベルの影響があったものの、県民割引もあり回復傾向となった。
- 外国人延べ宿泊者数は、対前々年同期比約99%減と大幅減が続いている。
- 入込客数は、対前年同期比約1%減と前年並みまで回復したが、コロナ前と比べると約25%減と大きく落ち込んでいる。

【Topics 1】 観光庁宿泊旅行統計調査の推移	・・・1
・日本人	
・外国人	
【Topics 2】 「観光予報プラットフォーム」の推移	・・・2
【Topics 3】 地域別入込客数の推移	・・・8
【Topics 4】 県内満足度分析	・・・11
【Topics 5】 インターネット「ぎふの旅ガイド」ランキング	

分析方法

- 【Topics 1】
宿泊者数の推移（日本人、外国人）
観光庁「宿泊旅行統計調査」を用いて分析。
- 【Topics 2】
「観光予報プラットフォーム」の推移
宿泊に関するビックデータ「観光予報プラットフォーム」（※1）を用いて分析。
- 【Topics 3】
地域別入込客数の推移
「県内主要観光施設（40施設）における入込客数調査（県実施）」（※2）を用いて県全体及び県内5地域の状況を分析。
- 【Topics 4】
県内満足度分析
「岐阜県観光入込客統計調査」（県実施）の調査結果を用いて分析。
- 【Topics 5】
インターネット「ぎふの旅ガイド」閲覧ページランキング
連盟ホームページ「ぎふの旅ガイド」のPV数（閲覧数）TOP10を掲載。

※1：観光予報プラットフォーム推進協議会（事務局：公益社団法人日本観光振興協会）が提供するビックデータ。日本全体の宿泊データのうち、1億3千泊（2019年5月末現在）のサンプリングデータ（店頭、国内ネット販売、海外向けサイトの販売）を抽出し、宿泊者数実績、予測データの算出が可能。
（今回は6月15日更新分を分析）

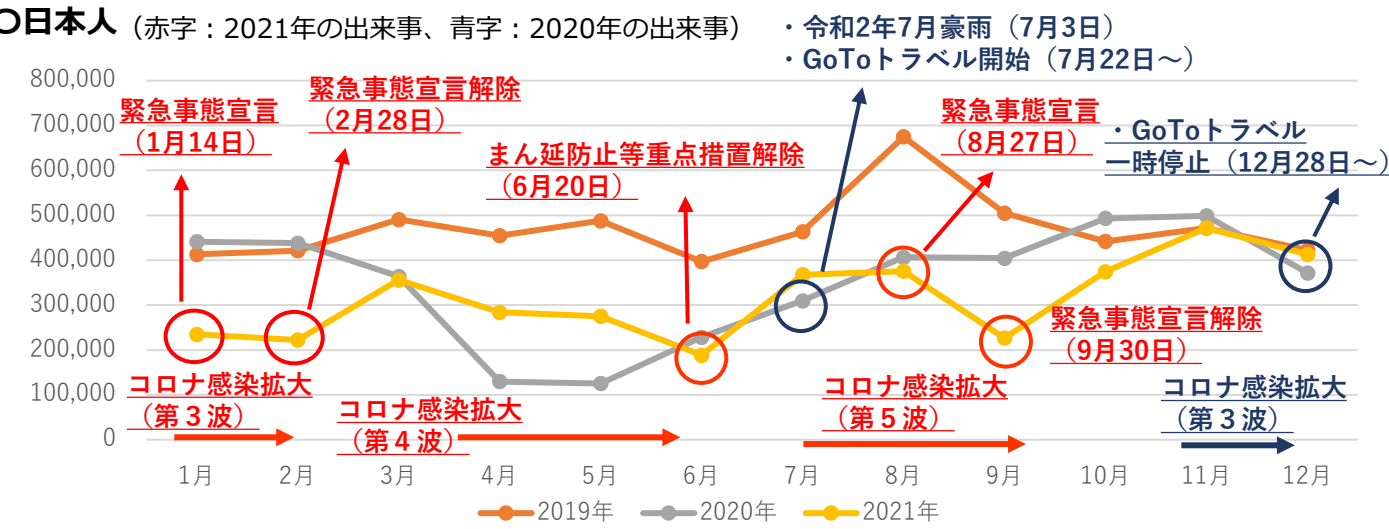
※2：県内の主要観光施設40施設（各地域8施設）における入込客数（データ提供：岐阜県観光国際局）

【Topics 1】観光庁宿泊旅行統計調査の推移

延べ宿泊者数（日本人）は、対前年同期比約8%減、延べ宿泊者数（外国人）は、約33%減となる。

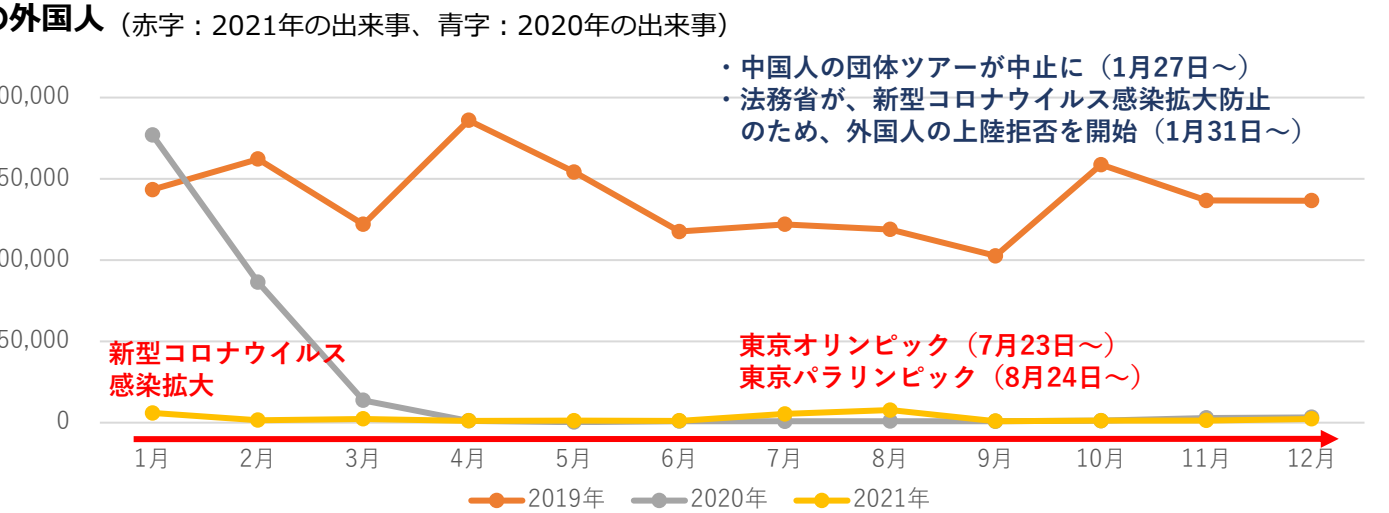
（※前年数値は確定値、本年数値は速報値のため、変動の可能性あり）

○日本人（赤字：2021年の出来事、青字：2020年の出来事）



	宿泊者数			
	10月	11月	12月	合計
2021年	374,380	471,650	413,100	1,259,130
対前年同期差(比)	▲118,750 (75.9%)	▲27,050 (94.6%)	41,460 (111.2%)	▲104,340 (92.3%)
対前々年同期差(比)	▲67,580 (84.7%)	▲230 (100.0%)	▲9,660 (97.7%)	▲77,470 (94.2%)
2020年	493,130	498,700	371,640	1,363,470
2019年	441,960	471,880	422,760	1,336,600

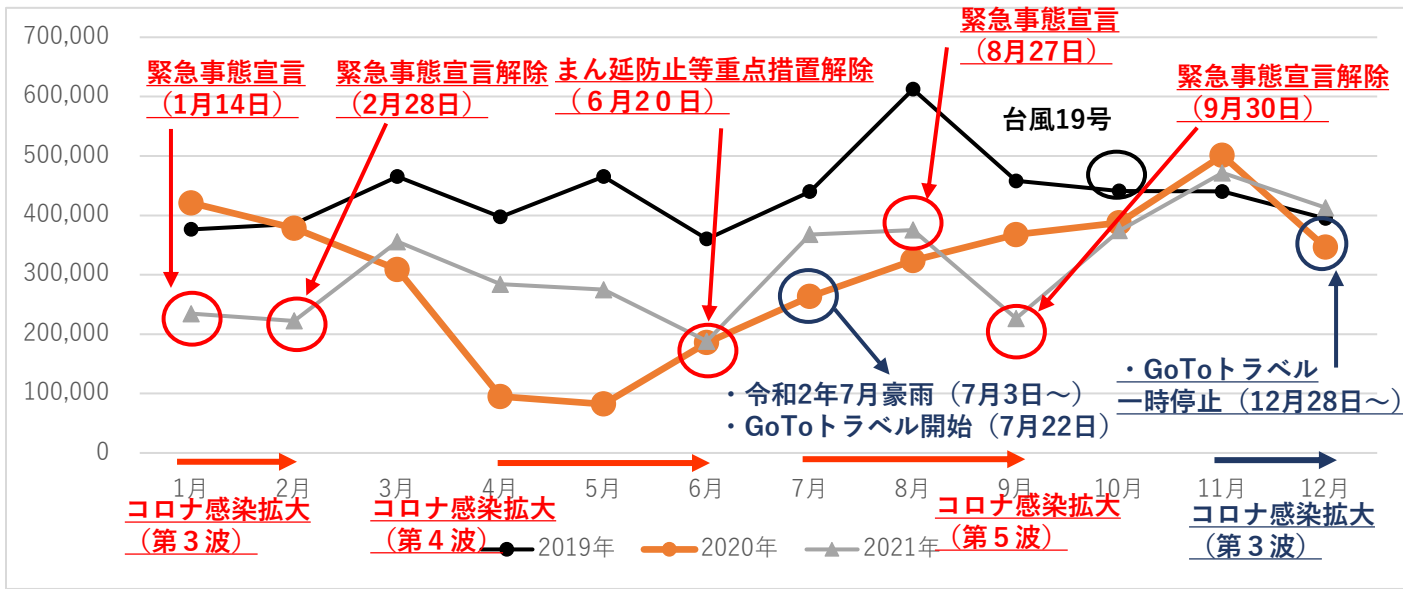
○外国人（赤字：2021年の出来事、青字：2020年の出来事）



	宿泊者数			
	10月	11月	12月	合計
2021年	1,300	1,350	2,360	5,010
対前年同期差(比)	20 (101.6%)	▲1,600 (45.8%)	▲930 (71.7%)	▲2,510 (66.6%)
対前々年同期差(比)	▲157,410 (0.8%)	▲135,310 (1.0%)	▲134,170 (1.7%)	▲426,890 (1.2%)
2020年	1,280	2,950	3,290	7,520
2019年	158,710	136,660	136,530	431,900

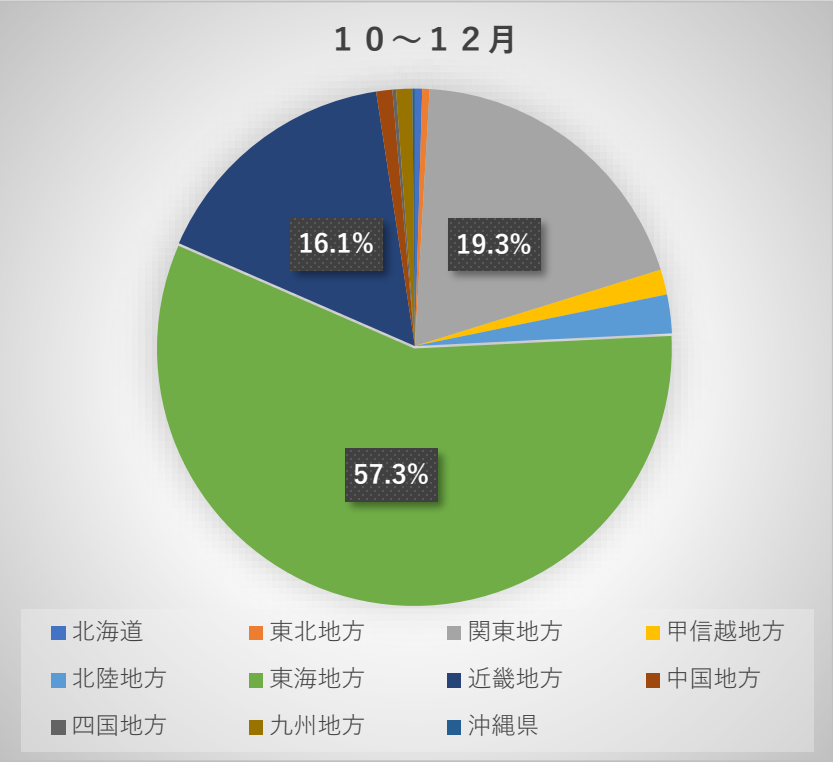
○国内（県全体）

単位：人



	宿泊者数
2021年10月～12月	1,258,890人
対前年同期差(比)	24,330人 (102.0%)
対前々年同期差(比)	▲17,233人 (98.6%)
2020年10月～12月	1,234,560人
2019年10月～12月	1,276,123人

○宿泊者の居住地割合（県全体）

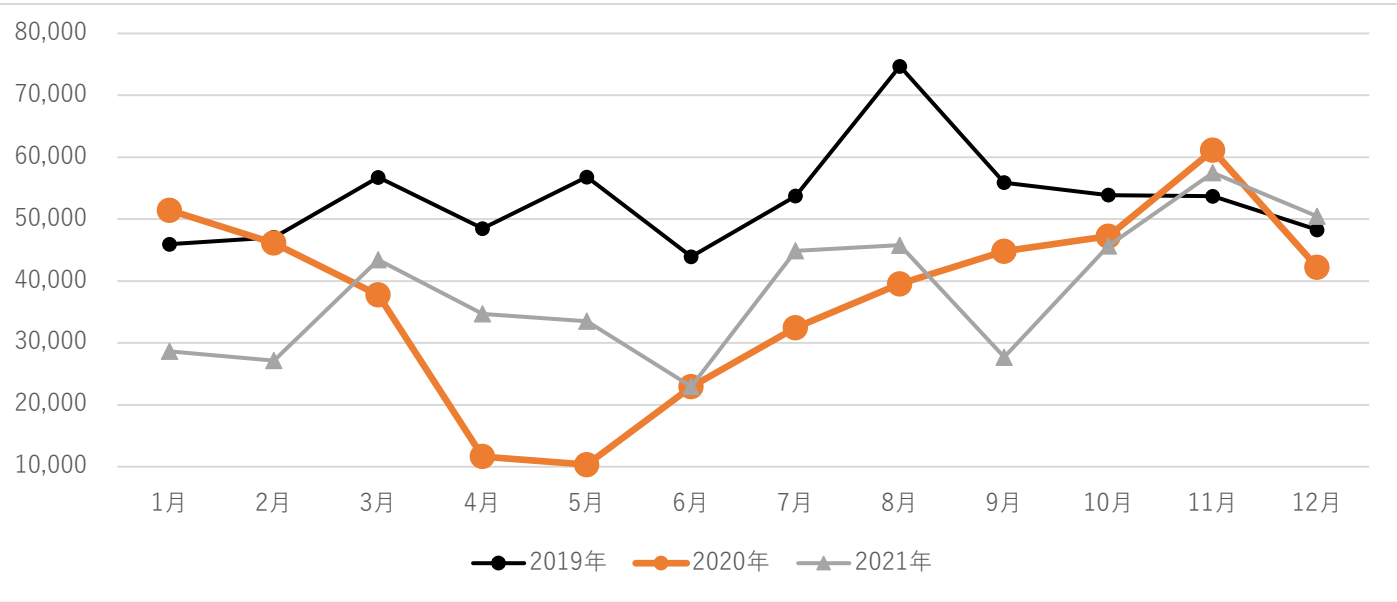


エリア	割合
北海道	0.5%
東北地方	0.5%
関東地方	19.3%
甲信越地方	1.6%
北陸地方	2.4%
東海地方	57.3%
近畿地方	16.1%
中国地方	1.0%
四国地方	0.2%
九州地方	1.0%
沖縄県	0.2%

※不明者除く

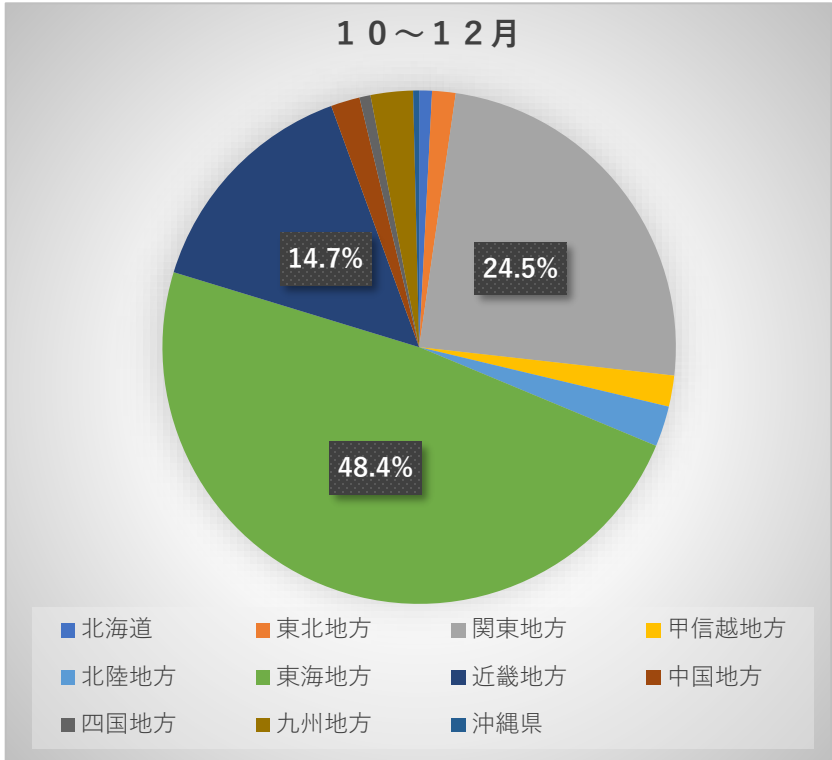
〇国内（岐阜地域）

単位：人



	宿泊者数
2021年10月～12月	153,637人
対前年同期差(比)	3,084人(102.0%)
対前々年同期差(比)	▲2,186人(98.6%)
2020年10月～12月	150,553人
2019年10月～12月	155,823人

〇宿泊者の居住地割合（岐阜地域）



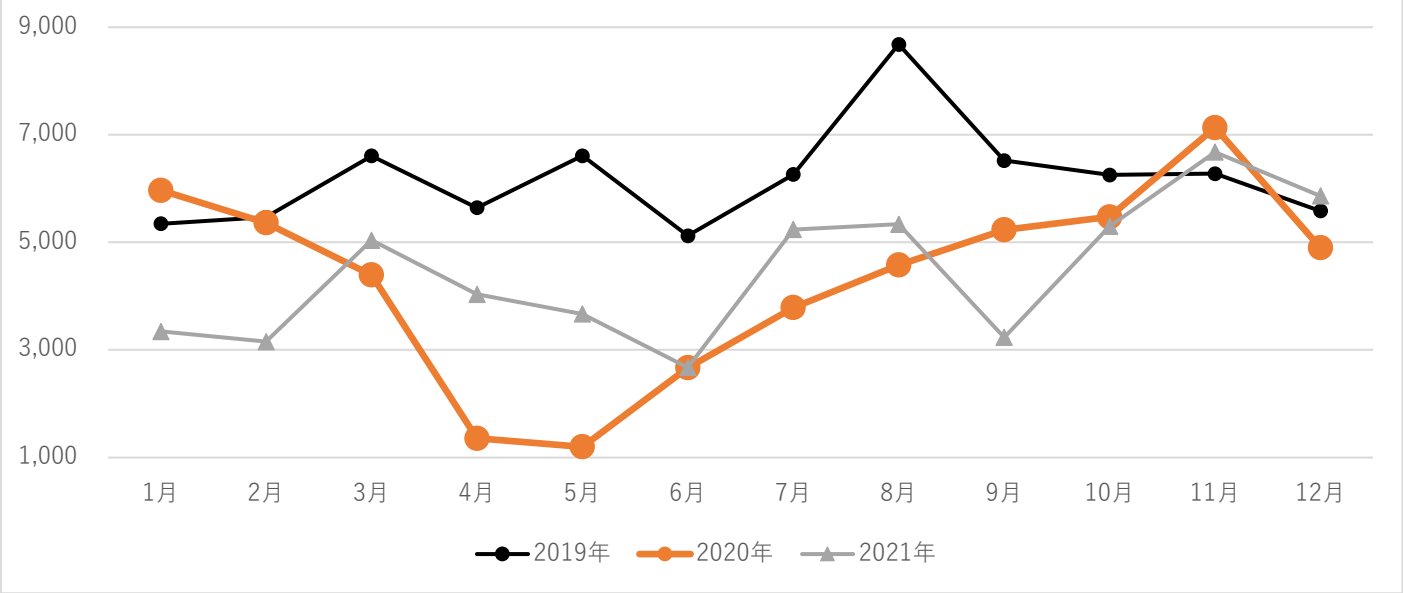
エリア	割合
北海道	0.8%
東北地方	1.5%
関東地方	24.5%
甲信越地方	2.0%
北陸地方	2.6%
東海地方	48.4%
近畿地方	14.7%
中国地方	1.8%
四国地方	0.7%
九州地方	2.7%
沖縄県	0.4%

※不明者除く

【Topics 2】「観光予報プラットフォーム」の推移（3）

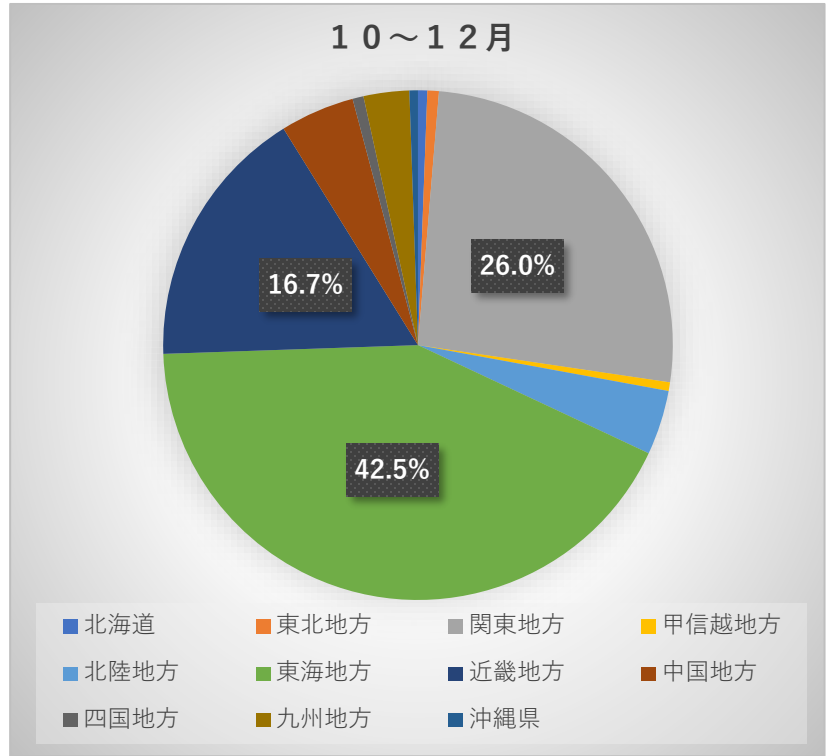
○国内（西濃地域）

単位：人



	宿泊者数
2021年10月～12月	17,837人
対前年同期差(比)	335人(101.9%)
対前々年同期差(比)	▲273人(98.5%)
2020年10月～12月	17,502人
2019年10月～12月	18,110人

○宿泊者の居住地割合（西濃地域）

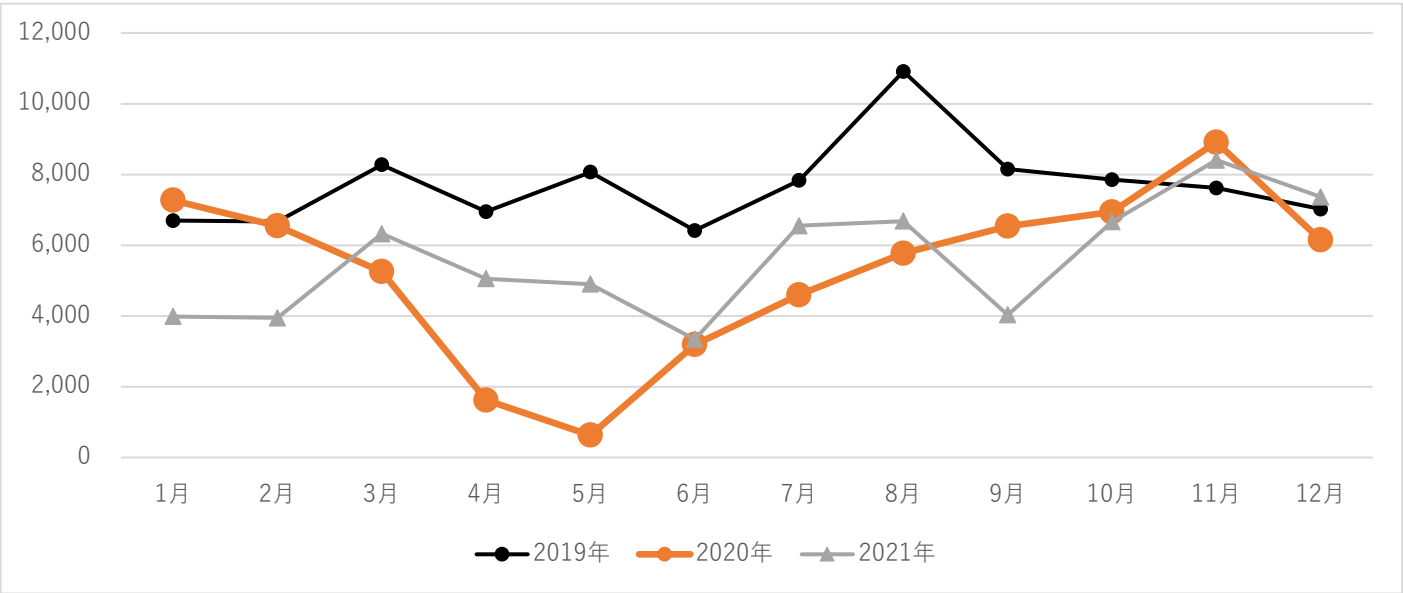


エリア	割合
北海道	0.6%
東北地方	0.7%
関東地方	26.0%
甲信越地方	0.5%
北陸地方	4.1%
東海地方	42.5%
近畿地方	16.7%
中国地方	4.7%
四国地方	0.7%
九州地方	2.9%
沖縄県	0.5%

※不明者除く

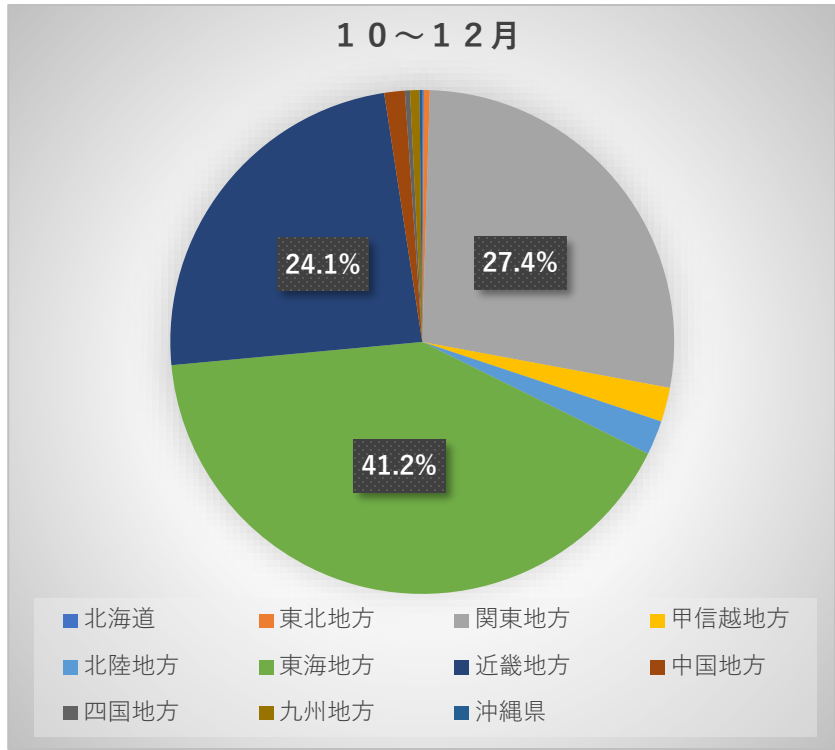
○国内（中濃地域）

単位：人



	宿泊者数
2021年10月～12月	22,438人
対前年同期差(比)	434人（102.0％）
対前々年同期差(比)	▲58人（99.7％）
2020年10月～12月	22,004人
2019年10月～12月	22,496人

○宿泊者の居住地割合（中濃地域）

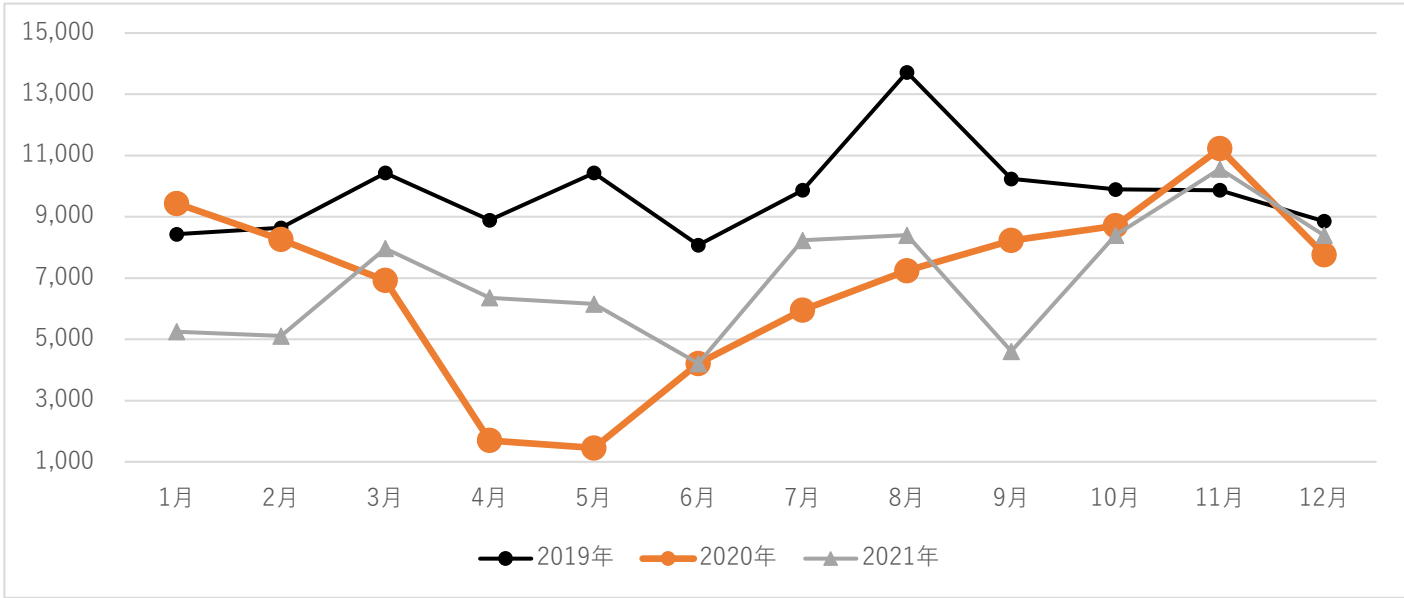


エリア	割合
北海道	0.1%
東北地方	0.4%
関東地方	27.4%
甲信越地方	2.2%
北陸地方	2.2%
東海地方	41.2%
近畿地方	2.2%
中国地方	1.3%
四国地方	0.3%
九州地方	0.6%
沖縄県	0.2%

※不明者除く

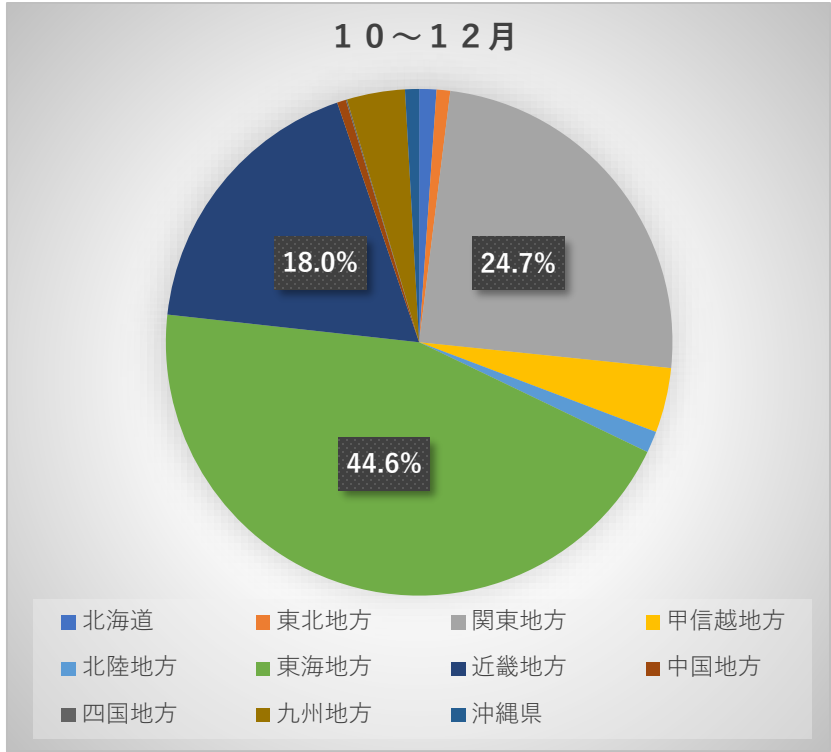
○国内（東濃地域）

単位：人



	宿泊者数
2021年10月～12月	27,357人
対前年同期差(比)	▲337人(98.8%)
対前々年同期差(比)	▲1,258人(95.6%)
2020年10月～12月	27,694人
2019年10月～12月	28,615人

○宿泊者の居住地割合（東濃地域）

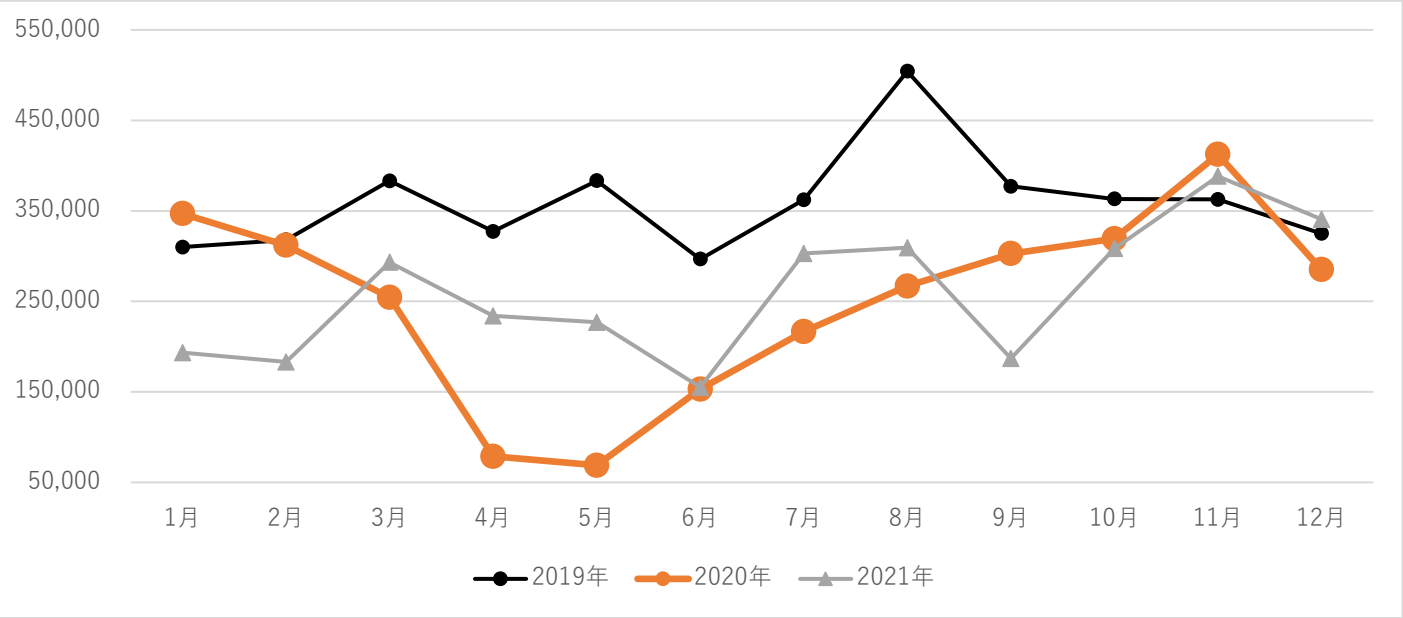


エリア	割合
北海道	1.1%
東北地方	0.9%
関東地方	24.7%
甲信越地方	4.1%
北陸地方	1.4%
東海地方	44.6%
近畿地方	18.0%
中国地方	0.6%
四国地方	0.1%
九州地方	3.7%
沖縄県	0.9%

※不明者除く

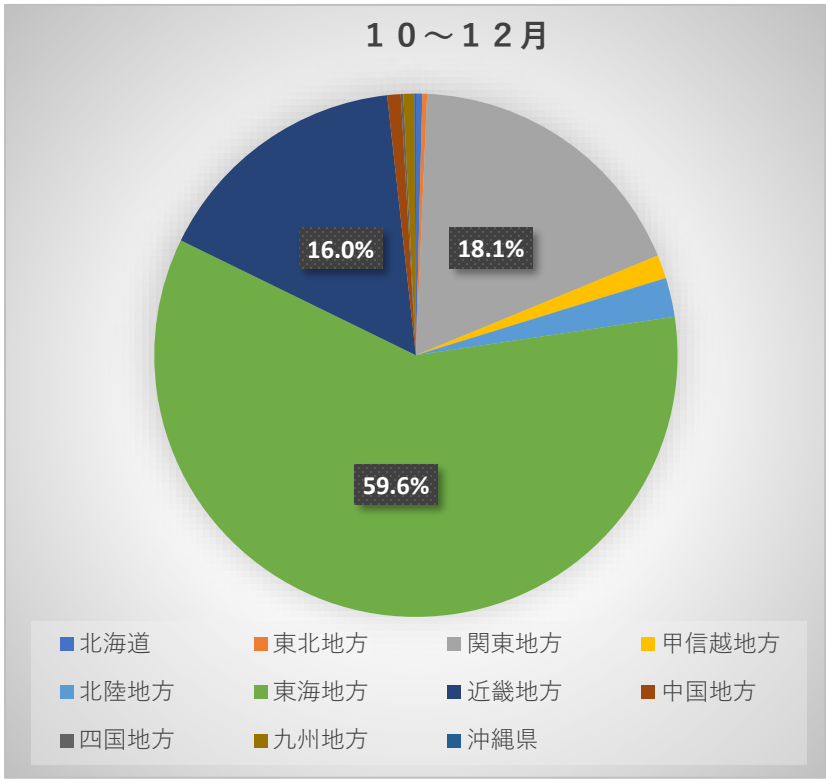
○国内（飛騨地域）

単位：人



	宿泊者数
2021年10月～12月	1,037,621人
対前年同期差(比)	20,814人(102.0%)
対前々年同期差(比)	▲13,458人(98.7%)
2020年10月～12月	1,016,807人
2019年10月～12月	1,051,079人

○宿泊者の居住地割合（飛騨地域）



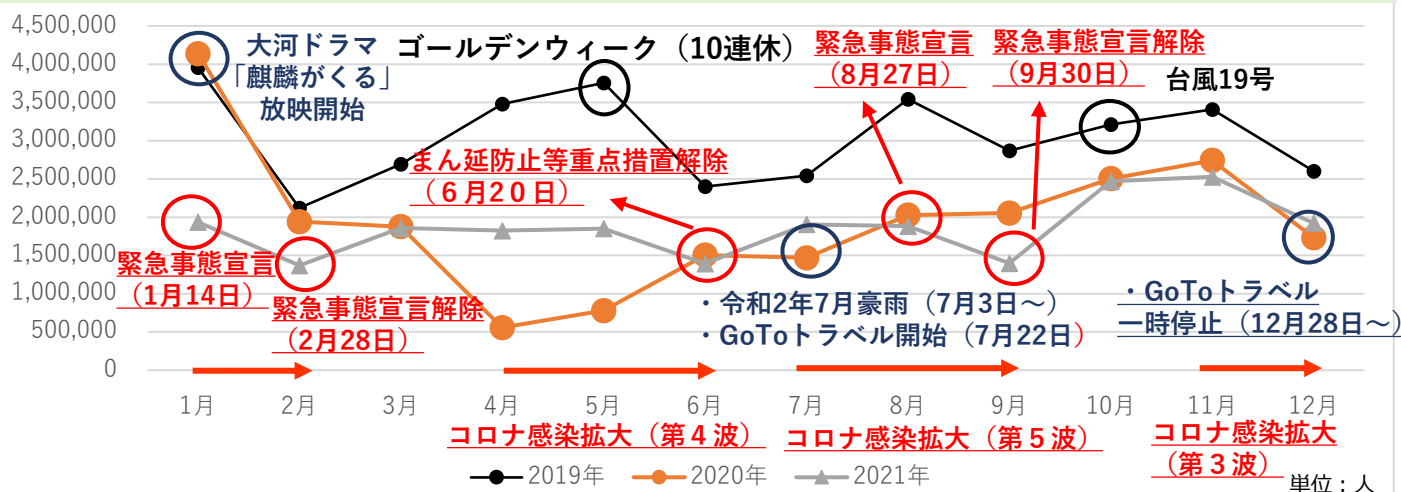
エリア	割合
北海道	0.4%
東北地方	0.3%
関東地方	18.1%
甲信越地方	1.5%
北陸地方	2.4%
東海地方	59.6%
近畿地方	16.0%
中国地方	0.8%
四国地方	0.2%
九州地方	0.7%
沖縄県	0.1%

※不明者除く

【Topics 3】地域別入込客数の推移（1）

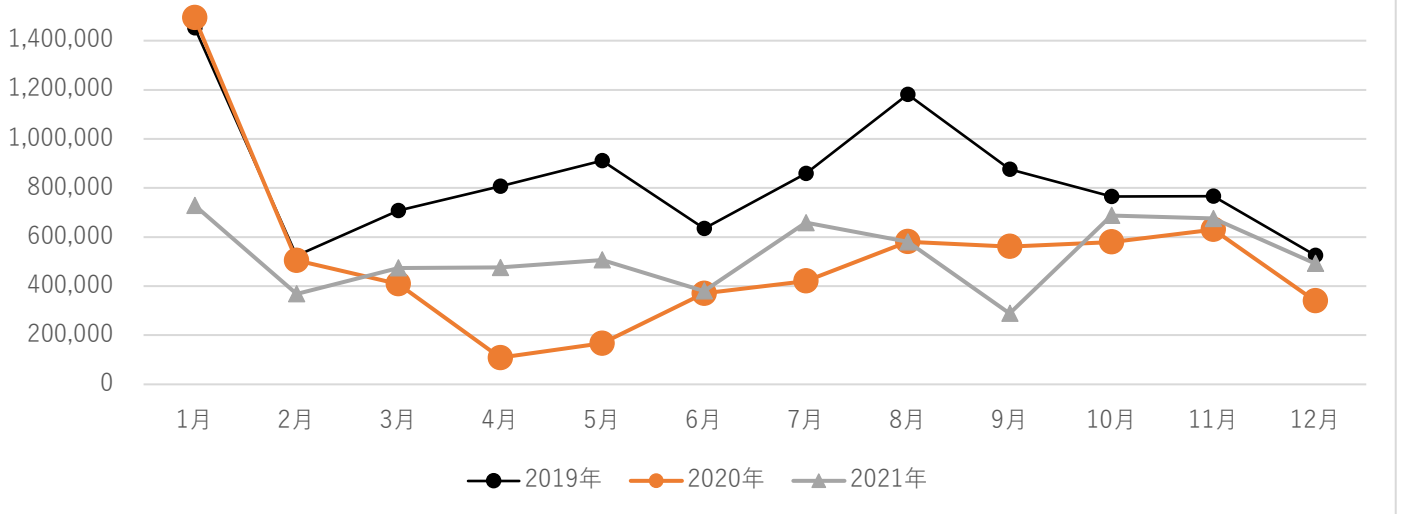
〇主要観光施設の入込状況（県全体）

入込客数が対前年同期比約1%減、対前々年同期比約25%減となる。



	観光入込客数			
	10月	11月	12月	合計
2021年	2,468,623	2,527,251	1,922,758	6,918,632
対前年同期差(比)	▲34,061 (98.6%)	▲214,326 (92.2%)	190,421 (111.0%)	▲57,966 (99.2%)
対前々年同期差(比)	▲742,371 (76.9%)	▲880,461 (74.2%)	▲676,346 (74.0%)	▲2,299,178 (75.1%)
2020年	2,502,684	2,741,577	1,732,337	6,976,598
2019年	3,210,994	3,407,712	2,599,104	9,217,810

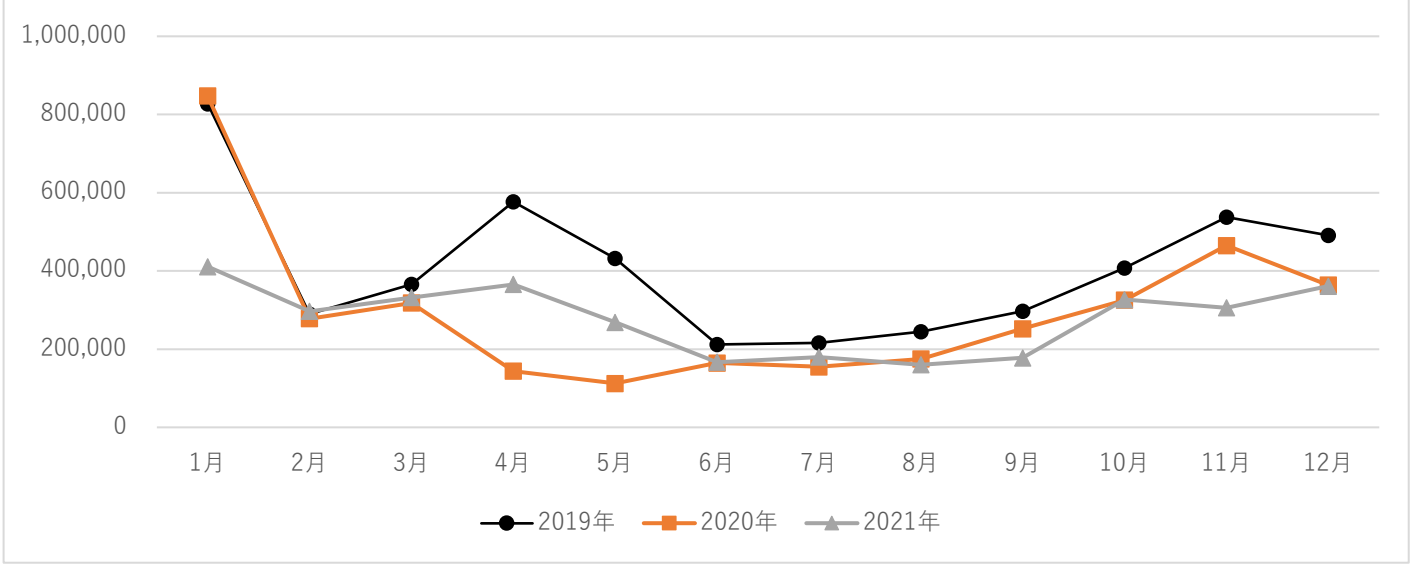
〇主要観光施設の入込状況（岐阜地域）



	観光入込客数			
	10月	11月	12月	合計
2021年	687,845	675,513	492,304	1,855,662
対前年同期差(比)	107,912 (118.6%)	45,134 (107.2%)	152,749 (145.0%)	305,795 (119.7%)
対前々年同期差(比)	▲77,005 (89.9%)	▲91,048 (88.1%)	▲32,993 (93.7%)	▲201,046 (90.2%)
2020年	579,933	630,379	339,555	1,549,867
2019年	764,850	766,561	525,297	2,056,708

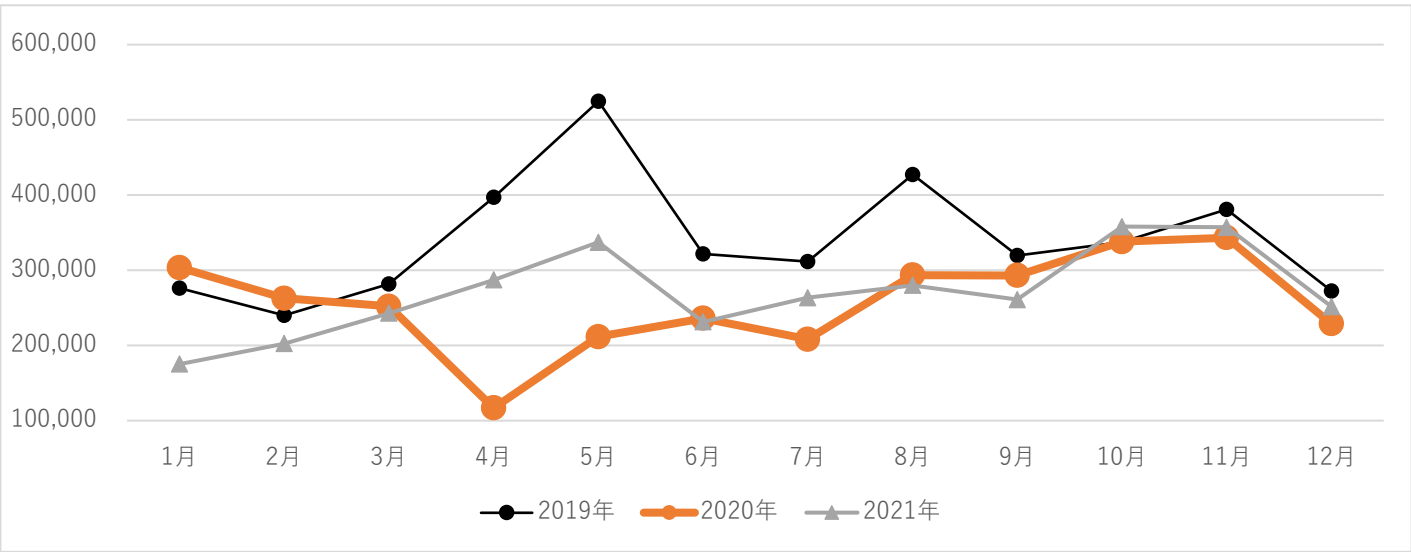
【Topics 2】地域別入込客数の推移（2）

○主要観光施設の入込状況（西濃地域）



	観光入込客数			
	1 0 月	1 1 月	1 2 月	合計
2021年	326,574	306,047	361,200	993,821
対前年同期差(比)	1,011 (100.3%)	▲159,033 (65.8%)	▲2,546 (99.3%)	▲160,568 (86.1%)
対前々年同期差(比)	▲80,771 (80.2%)	▲231,750 (56.9%)	▲129,932 (73.5%)	▲442,453 (69.2%)
2020年	325,563	465,080	363,746	1,154,389
2019年	407,345	537,797	491,132	1,436,274

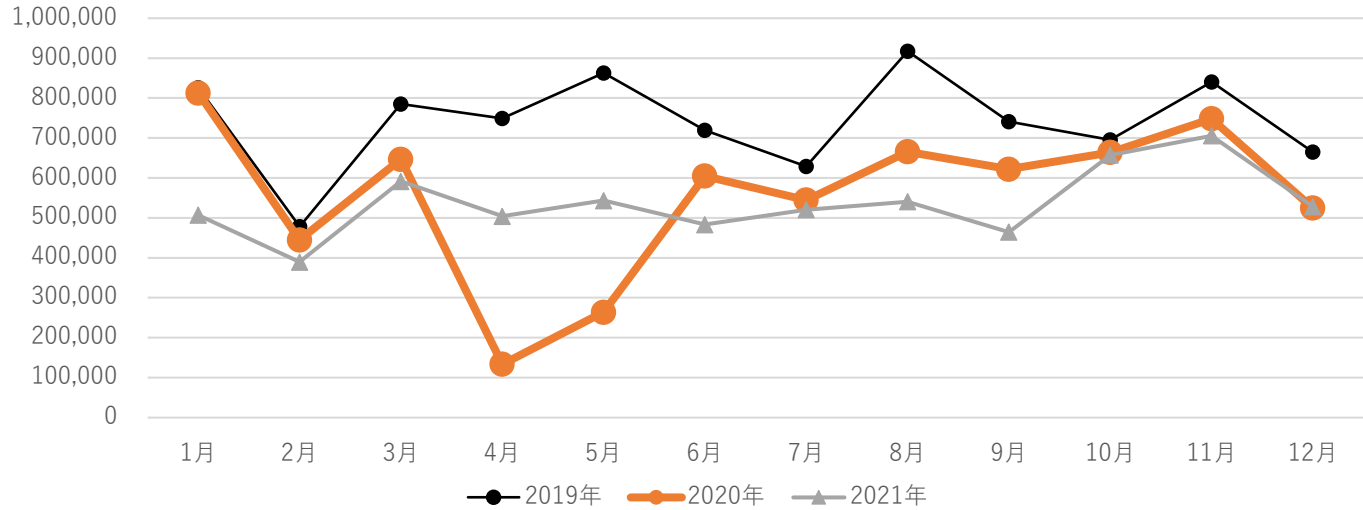
○主要観光施設の入込状況（中濃地域）



	観光入込客数			
	1 0 月	1 1 月	1 2 月	合計
2021年	357,899	356,935	251,543	966,377
対前年同期差(比)	19,997 (105.9%)	13,771 (104.0%)	22,822 (110.0%)	56,590 (106.2%)
対前々年同期差(比)	20,468 (106.1%)	▲23,923 (93.7%)	▲20,834 (92.4%)	▲24,289 (97.5%)
2020年	337,902	343,164	228,721	909,787
2019年	337,431	380,858	272,377	990,666

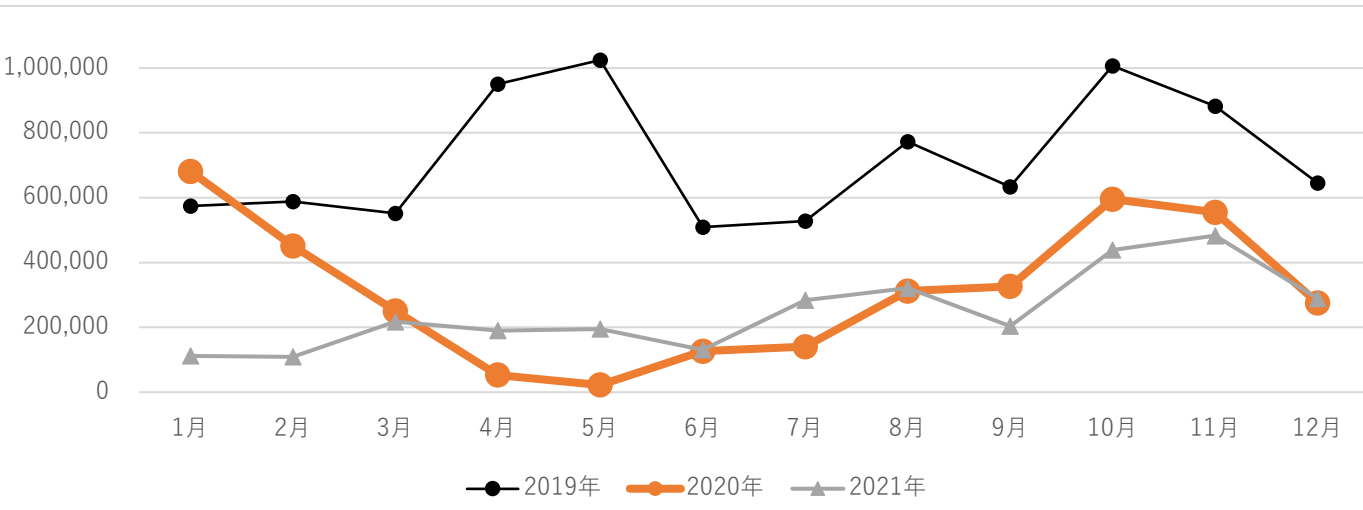
【Topics 2】地域別入込客数の推移（3）

○主要観光施設の入込状況（東濃地域）



	観光入込客数			
	1 0 月	1 1 月	1 2 月	合計
2021年	657,368	705,820	528,292	1,891,480
対前年同期差(比)	▲6,492 (99.0%)	▲42,417 (94.3%)	3,849 (100.7%)	▲45,060 (97.7%)
対前々年同期差(比)	▲37,711 (94.6%)	▲134,747 (84.0%)	▲136,871 (79.4%)	▲309,329 (85.9%)
2020年	663,860	748,237	524,443	1,936,540
2019年	695,079	840,567	665,163	2,200,809

○主要観光施設の入込状況（飛騨地域）



	観光入込客数			
	1 0 月	1 1 月	1 2 月	合計
2021年	438,937	482,936	289,419	1,211,292
対前年同期差(比)	▲156,489 (73.7%)	▲71,781 (87.1%)	13,547 (104.9%)	▲214,723 (84.9%)
対前々年同期差(比)	▲567,352 (43.6%)	▲398,993 (54.8%)	▲355,716 (44.9%)	▲1,322,061 (47.8%)
2020年	595,426	554,717	275,872	1,426,015
2019年	1,006,289	881,929	645,135	2,533,353

【Topics 4】 県内満足度分析

すべての項目で前回の調査より低い数値を記録した。
・「土産」の満足度が初めて「4. 0 0」を上回ったほか、すべて項目で満足度が「4. 0 0」を超え、高い評価となった。

○項目別満足度一覧

		観光地	宿泊	移動	土産	食	全体
2021	10～12月	4. 5 4	4. 5 6	4. 4 1	4. 0 0	4. 1 4	4. 3 8
	7～9月	4. 4 6	4. 3 7	4. 3 9	3. 7 8	3. 9 3	4. 2 7
	4～6月	4. 5 7	4. 6 8	4. 5 4	3. 9 8	4. 0 9	4. 4 3
	1～3月	4. 4 3	4. 5 9	4. 4 2	3. 9 5	4. 1 2	4. 3 6
2020	10～12月	4. 4 5	4. 4 5	4. 4 0	3. 9 3	4. 0 9	4. 3 3
	7～9月	4. 4 1	4. 4 9	4. 4 2	3. 7 8	4. 0 5	4. 3 7
	4～6月	4. 3 3	4. 3 3	4. 3 1	3. 7 8	3. 9 1	4. 2 3
	1～3月	4. 2 9	4. 4 5	4. 1 8	3. 8 1	3. 9 8	4. 1 8
2019	10～12月	4. 3 8	4. 4 0	4. 2 1	3. 8 7	4. 0 2	4. 2 6
	7～9月	4. 2 8	4. 4 2	4. 2 9	3. 8 2	3. 9 5	4. 2 4
	4～6月	4. 3 4	4. 4 9	4. 3 3	3. 7 4	3. 8 8	4. 2 0
	1～3月	4. 2 6	4. 2 5	4. 1 8	3. 7 3	3. 9 0	4. 0 9

出典：「岐阜県観光入込客統計調査」（岐阜県観光国際局提供）

【Topics 5】 インターネット「ぎふの旅ガイド」の利用状況

- ・「県民向け割引キャンペーン」の特集ページが3ヶ月連続で1位にランクイン。
- ・紅葉など秋に関連するページの閲覧数が上位に上がってきた。

○PV数（閲覧数）TOP10

順位	1 0 月	1 1 月	1 2 月
1 位	県民割引キャンペーン特集	県民割引キャンペーン特集	県民割引キャンペーン特集
2 位	モネの池	大矢田神社もみじ谷	モネの池
3 位	馬籠宿	モネの池	岐阜城
4 位	岐阜県「道の駅」特集	岐阜城	岐阜県「道の駅」特集
5 位	岐阜城	馬籠宿	馬籠宿
6 位	苗木城跡	谷汲山華厳寺の紅葉	飛騨高山 古い町並
7 位	中津川ふるさとじまん祭り・菓子まつり	岐阜県「道の駅」特集	冬の下呂温泉『花火物語』
8 位	付知峡	曾木公園もみじライトアップ	池田山
9 位	池田山	養老公園の紅葉	うだつの上がる町並み
10位	大矢田神社もみじ谷	苗木城跡	岐阜県のおすすめグルメ特集

※：橙色はイベント、水色は特集