

清流の国ぎふ

# 観光レポート <四半期版>

2022年第1四半期（1～3月）

発行：（一社）岐阜県観光連盟（登録DMO）

協力：岐阜県観光国際局

発行日：2022年6月30日



2022年1月～3月「岐阜の旅ガイド」ランキング3位 淡墨桜（本巣市）

**まん延防止等重点措置期間であったが、宿泊者数・入込客数は前年を上回り、3月は前々年を上回った。**

- 日本人延べ宿泊客数は対前年同期比約19%増と、まん延防止重点措置期間であったが、回復傾向となった。
- 外国人延べ宿泊者数は、対前々年同期比約99%減と大幅減が続いている。
- 入込客数は、対前年同期比約13%増と回復したが、コロナ前と比べると約27%減と大きく落ち込んでいる。

【Topics 1】 観光庁宿泊旅行統計調査の推移	・・・1
・日本人	
・外国人	
【Topics 2】 「観光予報プラットフォーム」の推移	・・・2
【Topics 3】 地域別入込客数の推移	・・・8
【Topics 4】 県内満足度分析	・・・11
【Topics 5】 インターネット「岐阜の旅ガイド」ランキング	

## 分析方法

- 【Topics 1】  
宿泊者数の推移（日本人、外国人）  
観光庁「宿泊旅行統計調査」を用いて分析。
- 【Topics 2】  
「観光予報プラットフォーム」の推移  
宿泊に関するビックデータ「観光予報プラットフォーム」（※1）を用いて分析。
- 【Topics 3】  
地域別入込客数の推移  
「県内主要観光施設（40施設）における入込客数調査（県実施）」（※2）を用いて県全体及び県内5地域の状況を分析。
- 【Topics 4】  
県内満足度分析  
「岐阜県観光入込客統計調査」（県実施）の調査結果を用いて分析。
- 【Topics 5】  
インターネット「岐阜の旅ガイド」閲覧ページランキング  
連盟ホームページ「岐阜の旅ガイド」のPV数（閲覧数）TOP10を掲載。

※1：観光予報プラットフォーム推進協議会（事務局：公益社団法人日本観光振興協会）が提供するビックデータ。日本全体の宿泊データのうち、1億3千泊（2019年5月末現在）のサンプリングデータ（店頭、国内ネット販売、海外向けサイトの販売）を抽出し、宿泊者数実績、予測データの算出が可能。  
（今回は6月17日更新分を分析）

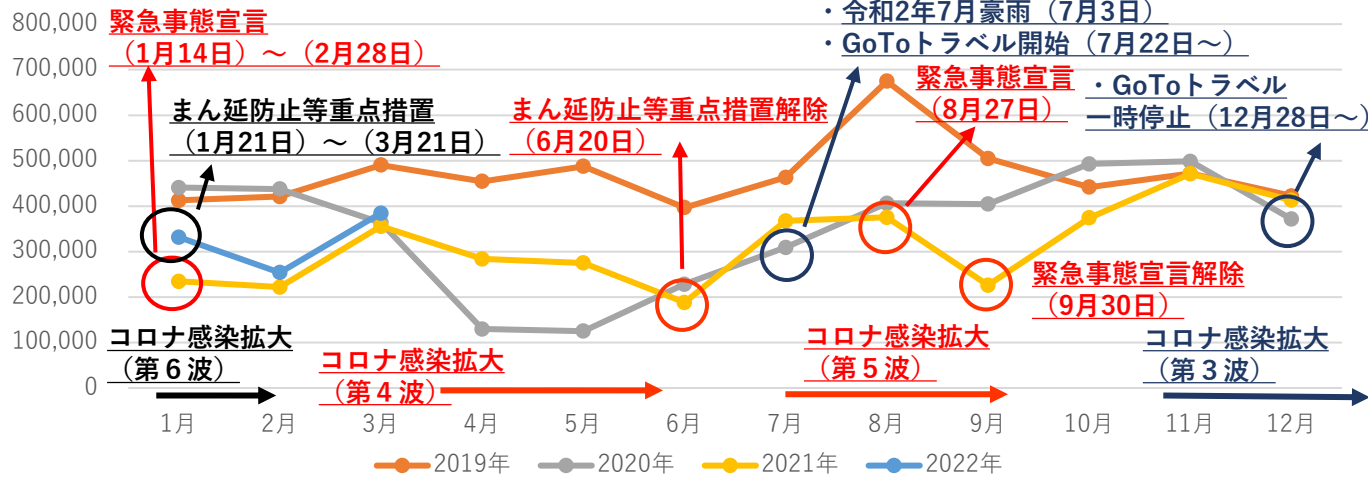
※2：県内の主要観光施設40施設（各地域8施設）における入込客数（データ提供：岐阜県観光国際局）

【Topics 1】観光庁宿泊旅行統計調査の推移

延べ宿泊者数（日本人）は、対前年同期比約19%増、延べ宿泊者数（外国人）は、約40%減となる。

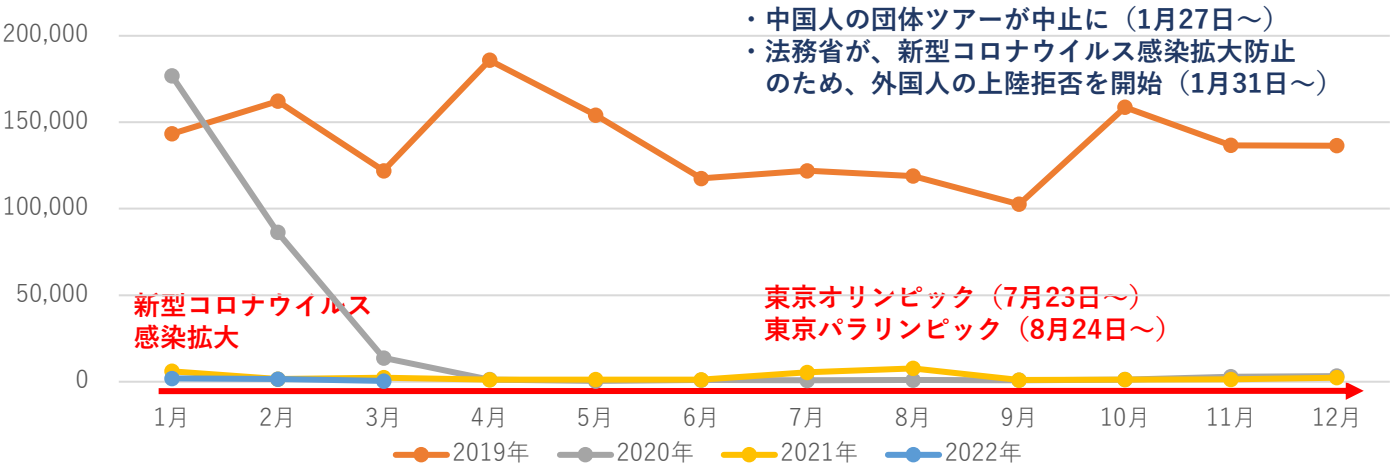
（※前年数値は確定値、本年数値は速報値のため、変動の可能性あり）

○日本人（黒字：2022年の出来事、赤字：2021年の出来事、青字：2020年の出来事）



	宿泊者数			
	1月	2月	3月	合計
2022年	331,850	254,180	384,610	970,640
対前年同期差(比)	97,100 (141.4%)	32,000 (114.4%)	28,690 (108.1%)	157,790 (119.4%)
対前々年同期差(比)	▲109,120 (75.3%)	▲183,580 (58.1%)	20,890 (105.7%)	▲271,810 (78.1%)
2021年	234,750	222,180	355,920	812,850
2020年	440,970	437,760	363,720	1,242,450

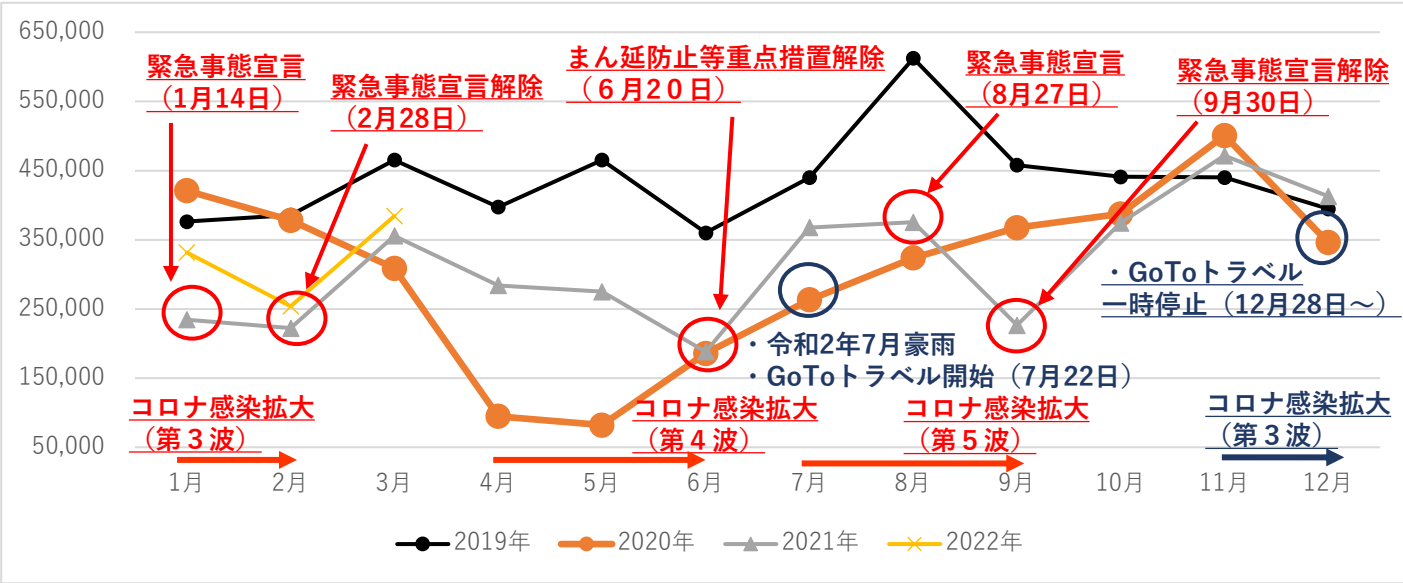
○外国人（赤字：2021年の出来事、青字：2020年の出来事）



	宿泊者数			
	1月	2月	3月	合計
2022年	1,900	1,560	450	3,910
対前年同期差(比)	▲4,130 (31.5%)	10(100.6%)	▲1,880 (19.3%)	▲6,000 (39.5%)
対前々年同期差(比)	▲174,980 (1.1%)	▲84,770 (1.8%)	▲13,270 (3.3%)	▲273,020 (1.4%)
2021年	6,030	1,550	2,330	9,910
2020年	176,880	86,330	13,720	276,930

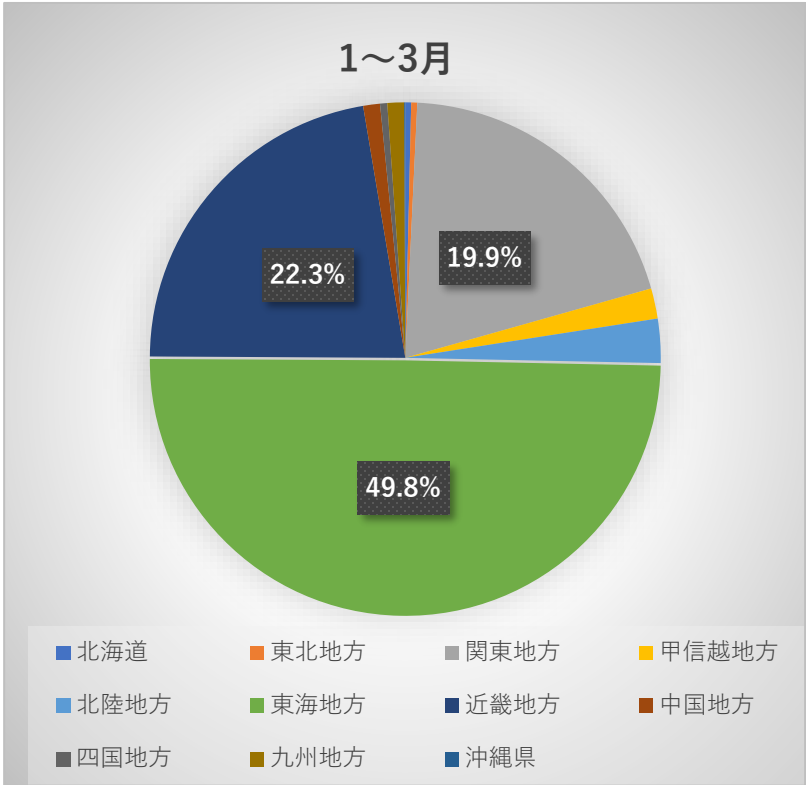
〇国内（県全体）

単位：人



	宿泊者数
2022年1月～3月	970,432人
対前年同期差(比)	157,733人(119.4%)
対前々年同期差(比)	▲137,676人(87.5%)
2021年1月～3月	812,699人
2020年1月～3月	1,108,108人

〇宿泊者の居住地割合（県全体）

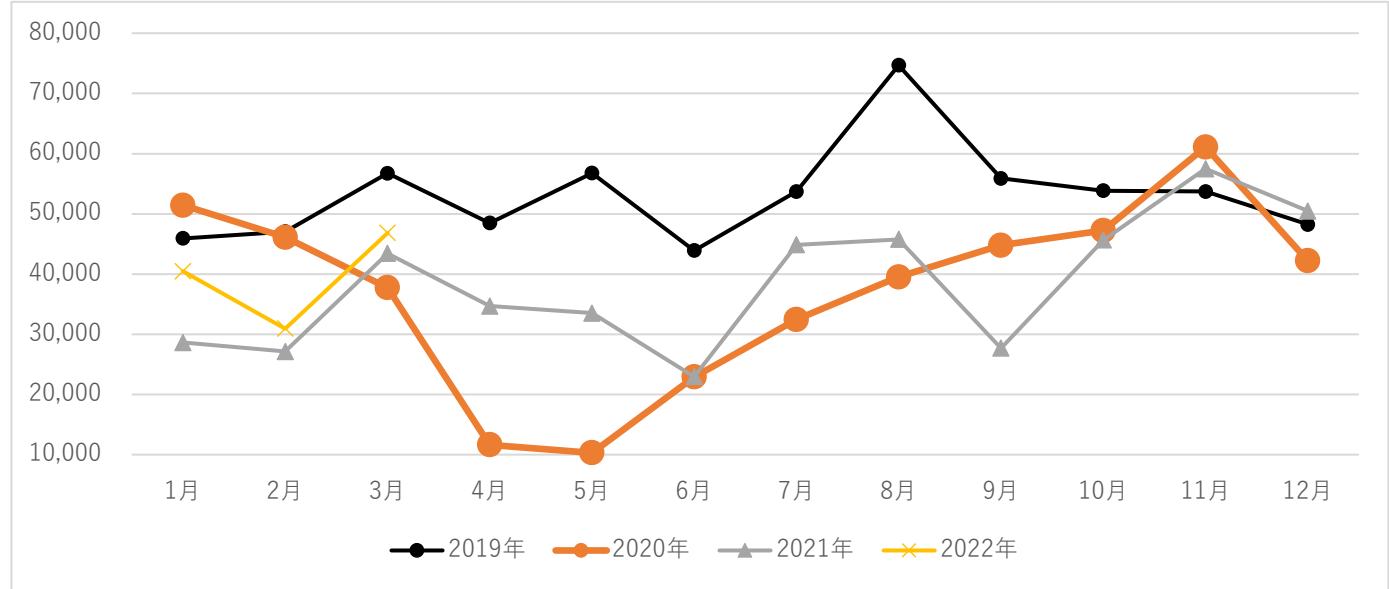


エリア	割合
北海道	0.4%
東北地方	0.4%
関東地方	19.9%
甲信越地方	1.9%
北陸地方	2.8%
東海地方	49.8%
近畿地方	22.3%
中国地方	1.1%
四国地方	0.5%
九州地方	1.1%
沖縄県	0.1%

※不明者除く

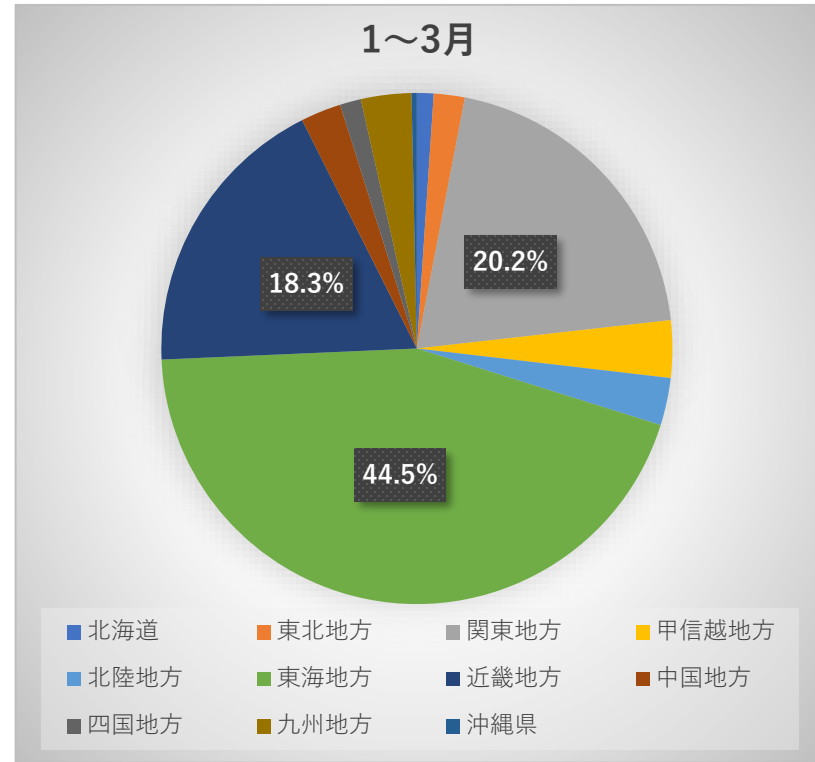
○国内（岐阜地域）

単位：人



	宿泊者数
2022年1月～3月	118,263人
対前年同期差(比)	19,054人（119.2％）
対前々年同期差(比)	▲17,019人（87.4％）
2021年1月～3月	99,209人
2020年1月～3月	135,282人

○宿泊者の居住地割合（岐阜地域）



エリア	割合
北海道	1.1％
東北地方	2.0％
関東地方	20.2％
甲信越地方	3.6％
北陸地方	3.0％
東海地方	44.5％
近畿地方	18.3％
中国地方	2.6％
四国地方	1.3％
九州地方	3.2％
沖縄県	0.3％

※不明者除く

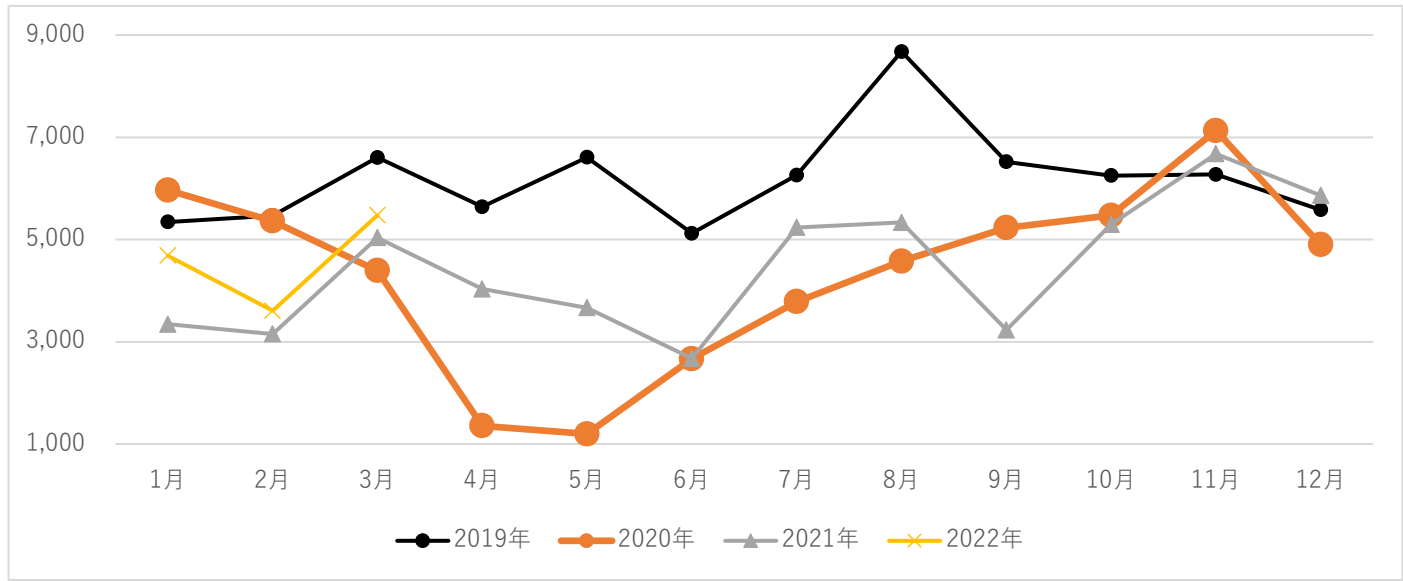
※データ：6月17日更新分を分析



【Topics 2】「観光予報プラットフォーム」の推移（3）

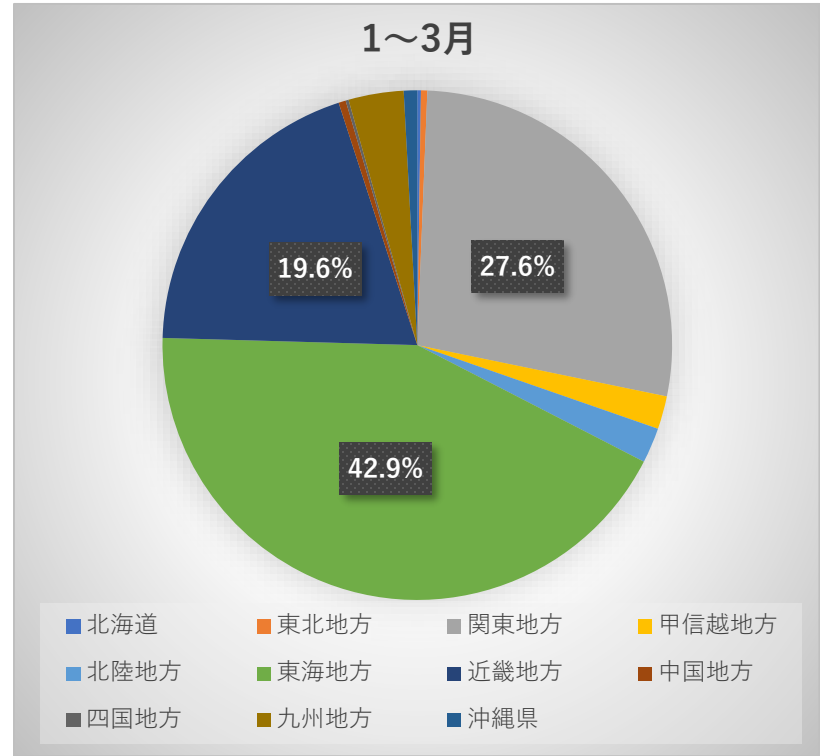
○国内（西濃地域）

単位：人



	宿泊者数
2022年1月～3月	13,768人
対前年同期差(比)	2,233人（119.3％）
対前々年同期差(比)	▲1,955人（87.5％）
2021年1月～3月	11,535人
2020年1月～3月	15,723人

○宿泊者の居住地割合（西濃地域）



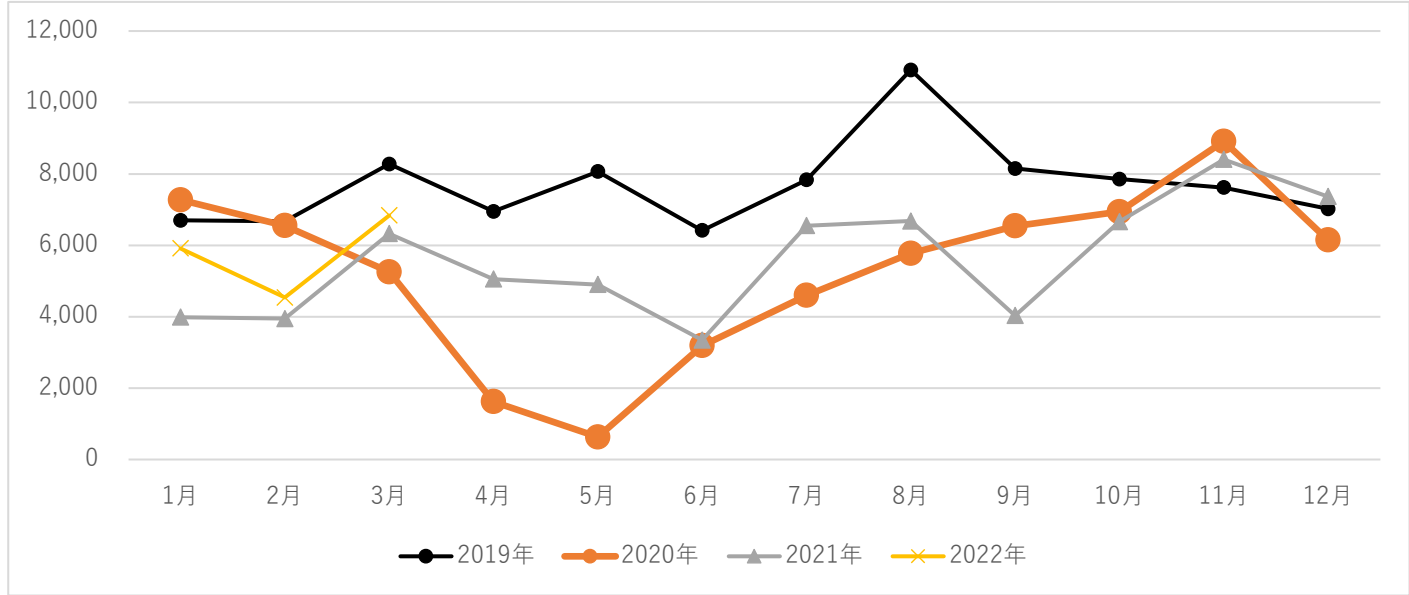
エリア	割合
北海道	0.2％
東北地方	0.4％
関東地方	27.6％
甲信越地方	2.1％
北陸地方	2.2％
東海地方	42.9％
近畿地方	19.6％
中国地方	0.5％
四国地方	0.2％
九州地方	3.5％
沖縄県	0.9％

※不明者除く

※データ：6月17日更新分を分析

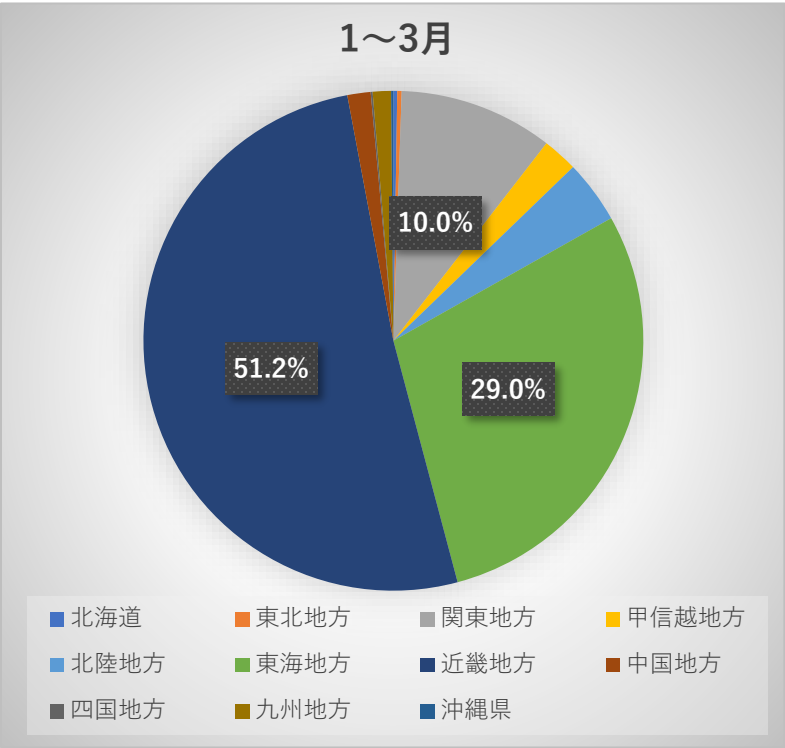
○国内（中濃地域）

単位：人



	宿泊者数
2022年1月～3月	17,294人
対前年同期差(比)	3,029人(121.2%)
対前々年同期差(比)	▲1,786人(90.6%)
2021年1月～3月	14,265人
2020年1月～3月	19,080人

○宿泊者の居住地割合（中濃地域）

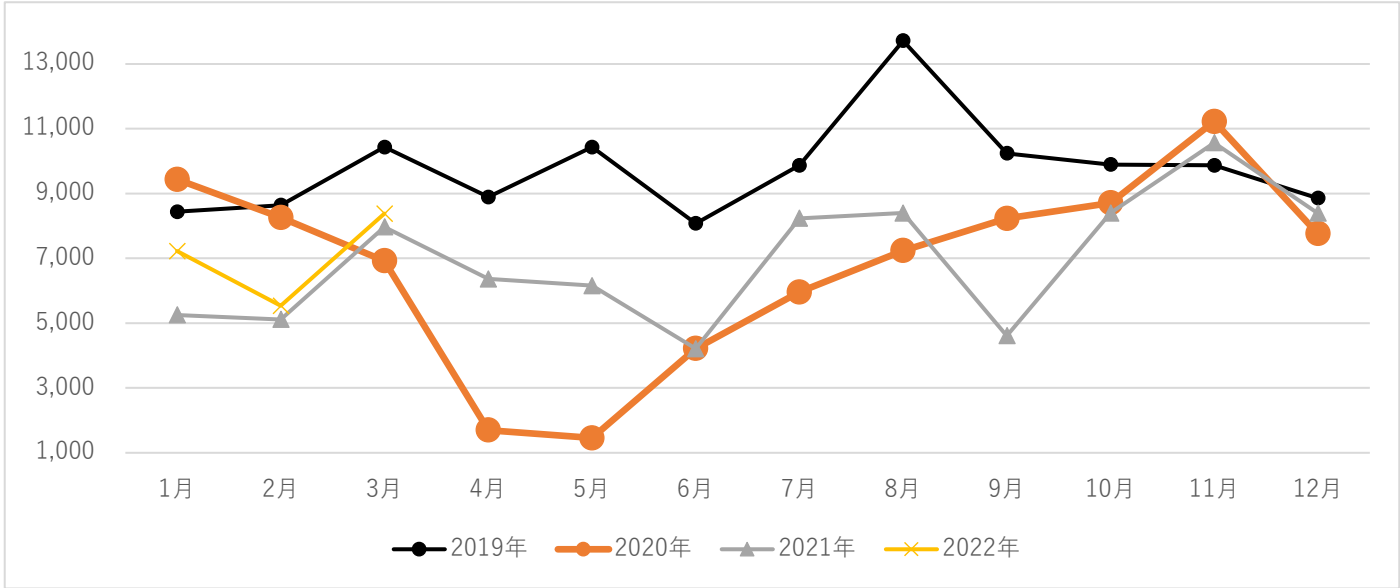


エリア	割合
北海道	0.2%
東北地方	0.3%
関東地方	10.0%
甲信越地方	2.3%
北陸地方	4.1%
東海地方	29.0%
近畿地方	51.2%
中国地方	1.5%
四国地方	0.1%
九州地方	1.2%
沖縄県	0.1%

※不明者除く

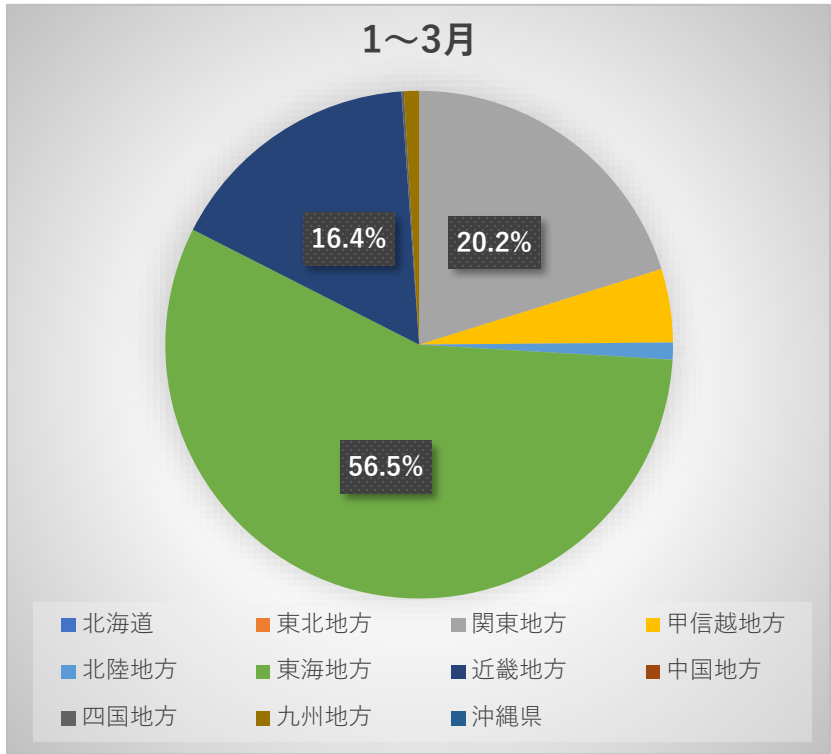
○国内（東濃地域）

単位：人



	宿泊者数
2022年1月～3月	21,136人
対前年同期差(比)	2,802人（115.2％）
対前々年同期差(比)	▲3,480人（85.8％）
2021年1月～3月	18,334人
2020年1月～3月	24,616人

○宿泊者の居住地割合（東濃地域）



エリア	割合
北海道	0.0％
東北地方	0.0％
関東地方	20.2％
甲信越地方	4.7％
北陸地方	1.1％
東海地方	56.5％
近畿地方	16.4％
中国地方	0.0％
四国地方	0.2％
九州地方	1.0％
沖縄県	0.0％

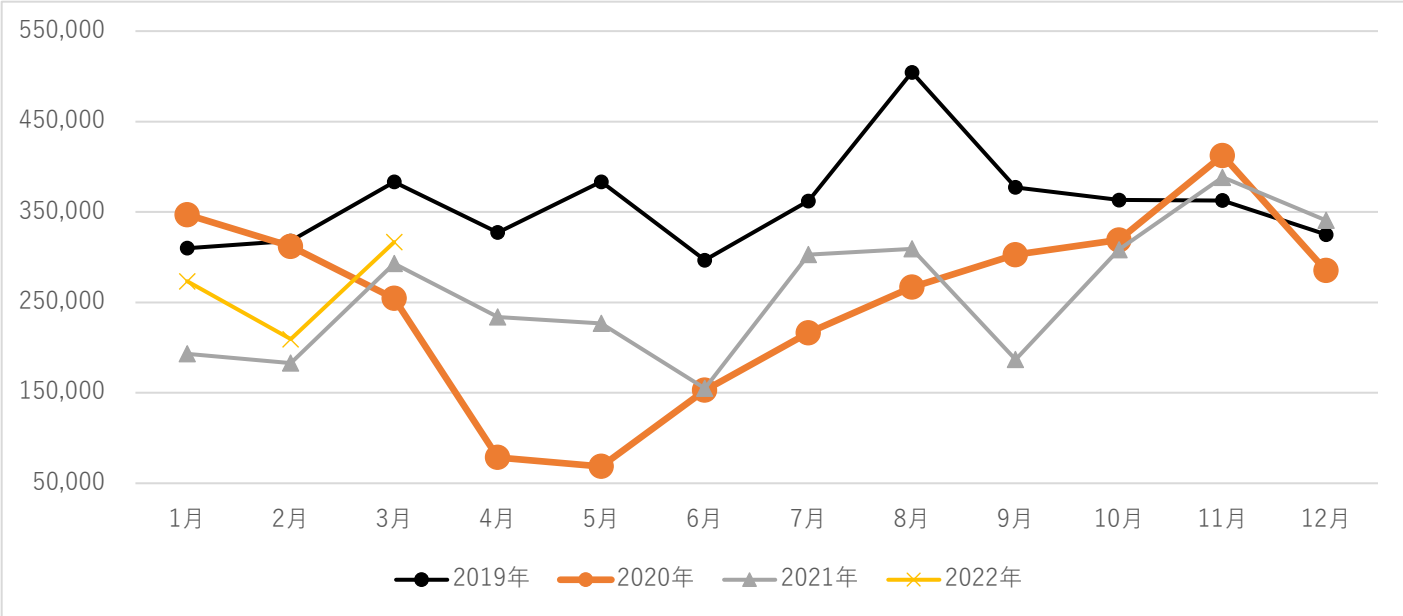
※不明者除く



## 【Topics 2】「観光予報プラットフォーム」の推移（6）

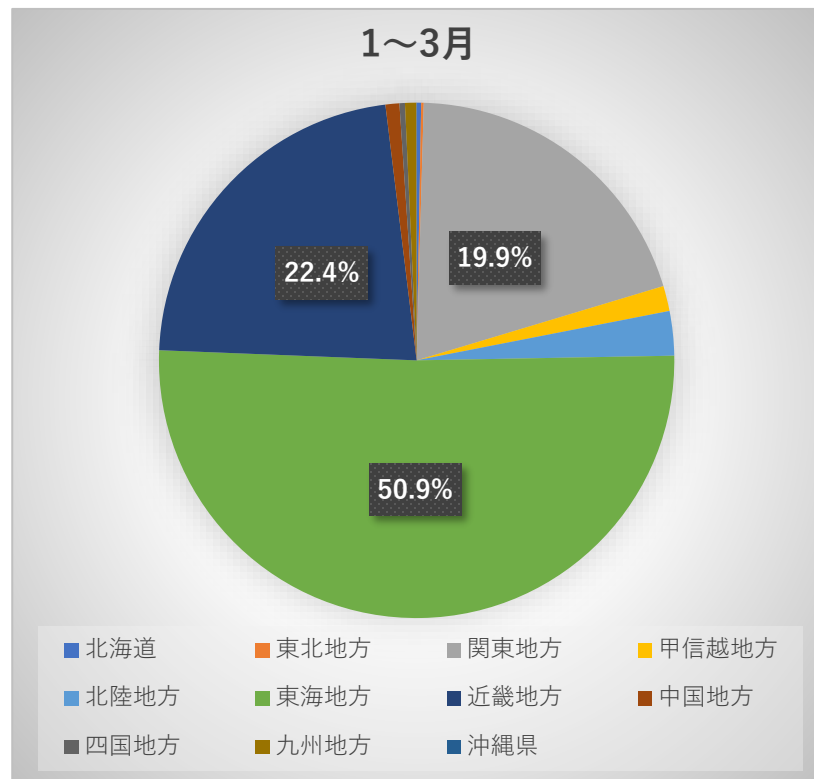
### ○国内（飛騨地域）

単位：人



	宿泊者数
2022年1月～3月	799,387人
対前年同期差(比)	130,031人（119.4％）
対前々年同期差(比)	▲114,020人（87.5％）
2021年1月～3月	669,356人
2020年1月～3月	913,407人

### ○宿泊者の居住地割合（飛騨地域）



エリア	割合
北海道	0.3%
東北地方	0.2%
関東地方	19.9%
甲信越地方	1.6%
北陸地方	2.8%
東海地方	50.9%
近畿地方	22.4%
中国地方	0.9%
四国地方	0.3%
九州地方	0.7%
沖縄県	0.0%

※不明者除く

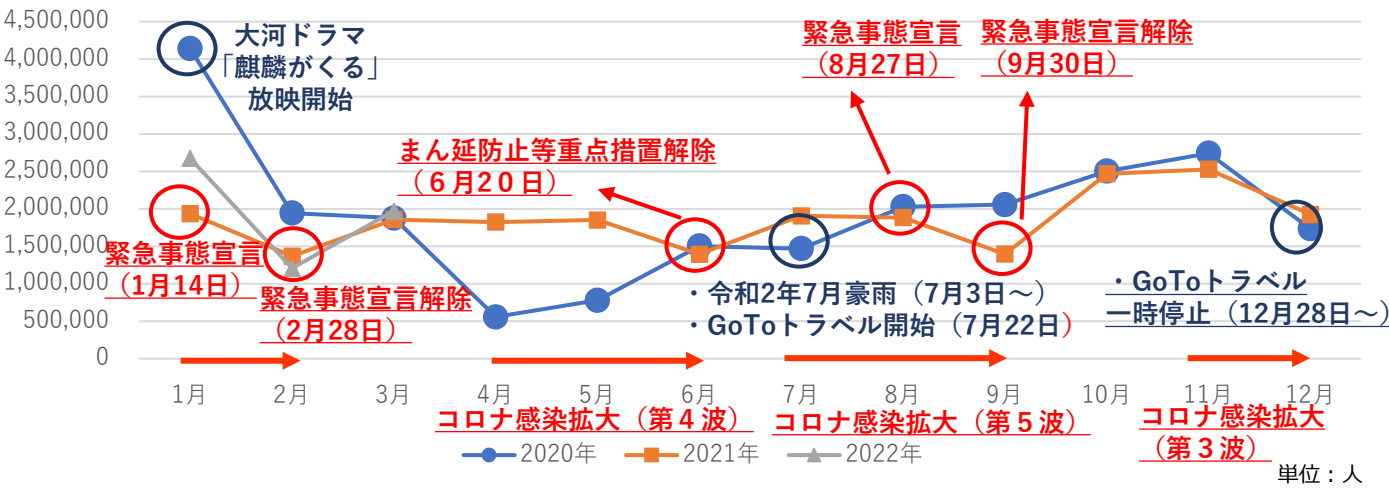
※データ：6月17日更新分を分析

©（一社）岐阜県観光連盟 観光レポート2022第1四半期

【Topics 3】地域別入込客数の推移（1）

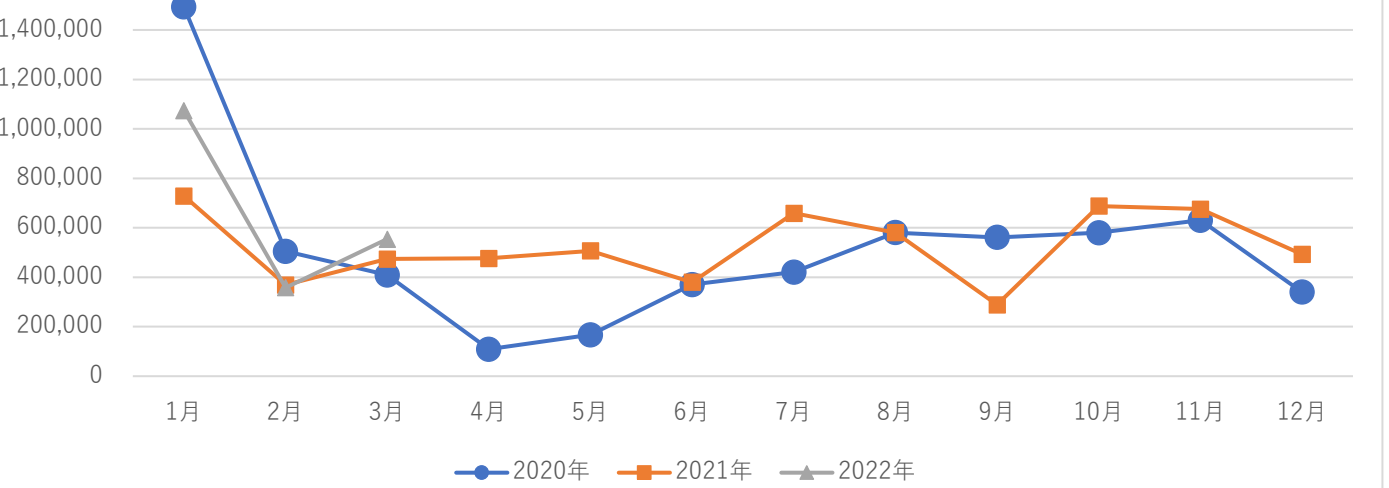
○主要観光施設の入込状況（県全体）

入込客数が対前年同期比約 1 3 % 増、3 月は前々年同期比 5 % 増となる。



	観光入込客数			
	1 月	2 月	3 月	合計
2022年	2,673,417	1,204,204	1,971,116	5,848,737
対前年同期差(比)	739,174 (138.2%)	▲162,625 (88.1%)	113,285 (106.0%)	689,834 (113.4%)
対前々年同期差(比)	▲1,464,566 (64.6%)	▲73,761 (62.0%)	94,156 (105.0%)	▲2,108,023 (73.5%)
2021年	1,934,243	1,366,829	1,857,831	5,158,903
2020年	4,137,983	1,941,817	1,876,960	7,956,760

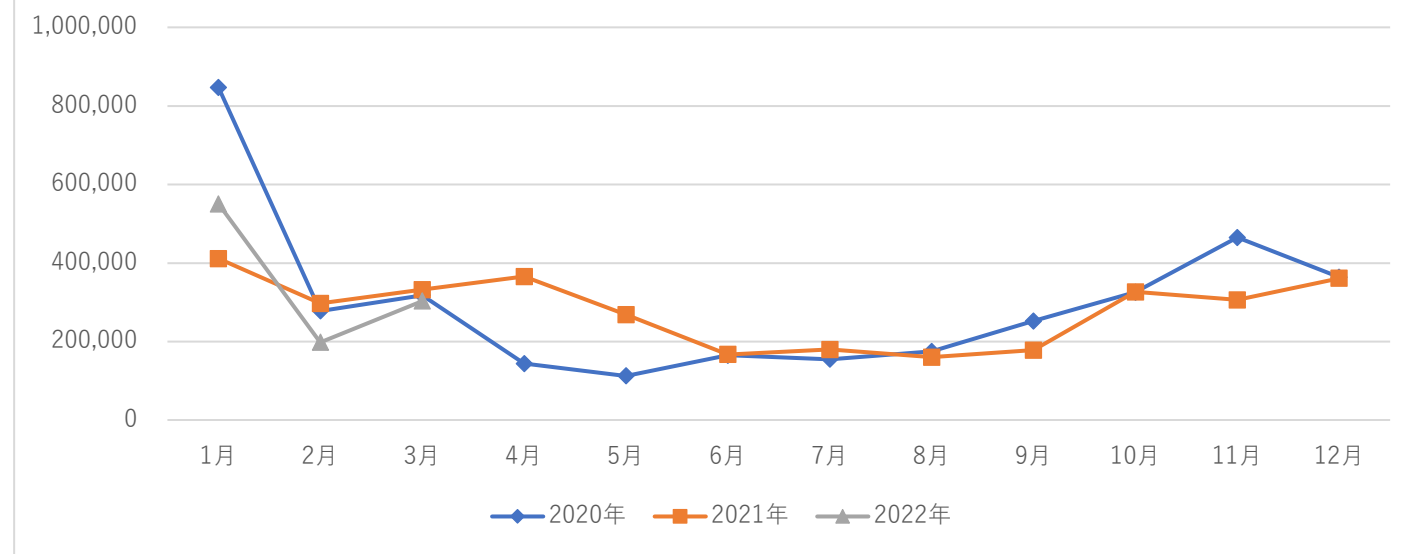
○主要観光施設の入込状況（岐阜地域）



	観光入込客数			
	1 月	2 月	3 月	合計
2022年	1,074,127	358,170	553,918	1,986,215
対前年同期差(比)	345,453 (147.4%)	▲10,540 (97.1%)	80,036 (116.9%)	414,949 (126.4%)
対前々年同期差(比)	▲419,454 (71.9%)	▲146,811 (70.9%)	144,812 (135.4%)	▲421,453 (82.5%)
2021年	728,674	368,710	473,882	1,571,266
2020年	1,493,581	504,981	409,106	2,407,668

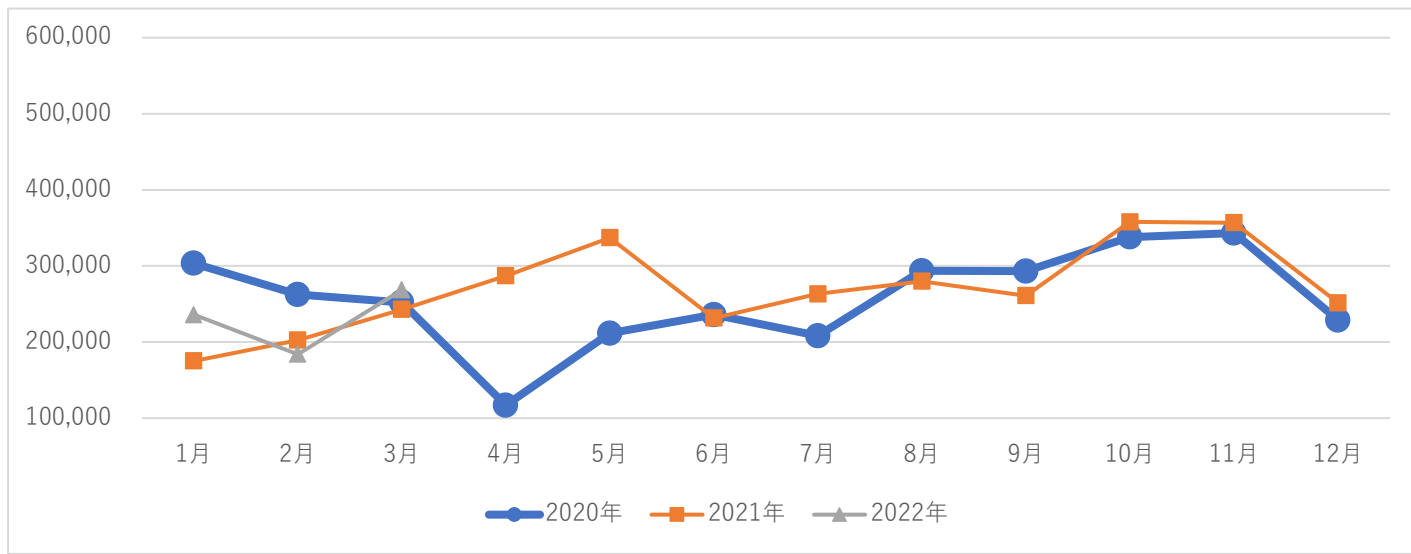
# 【Topics 3】地域別入込客数の推移（2）

## 〇主要観光施設の入込状況（西濃地域）



	観光入込客数			
	1月	2月	3月	合計
2022年	550,450	198,006	303,363	1,051,819
対前年同期差(比)	139,375 (133.9%)	▲98,901 (66.7%)	▲28,750 (91.3%)	11,724 (101.1%)
対前々年同期差(比)	▲296,813 (65.0%)	▲80,105 (71.2%)	▲14,692 (95.4%)	▲391,610 (72.9%)
2021年	411,075	296,907	332,113	1,040,095
2020年	847,263	278,111	318,055	1,443,429

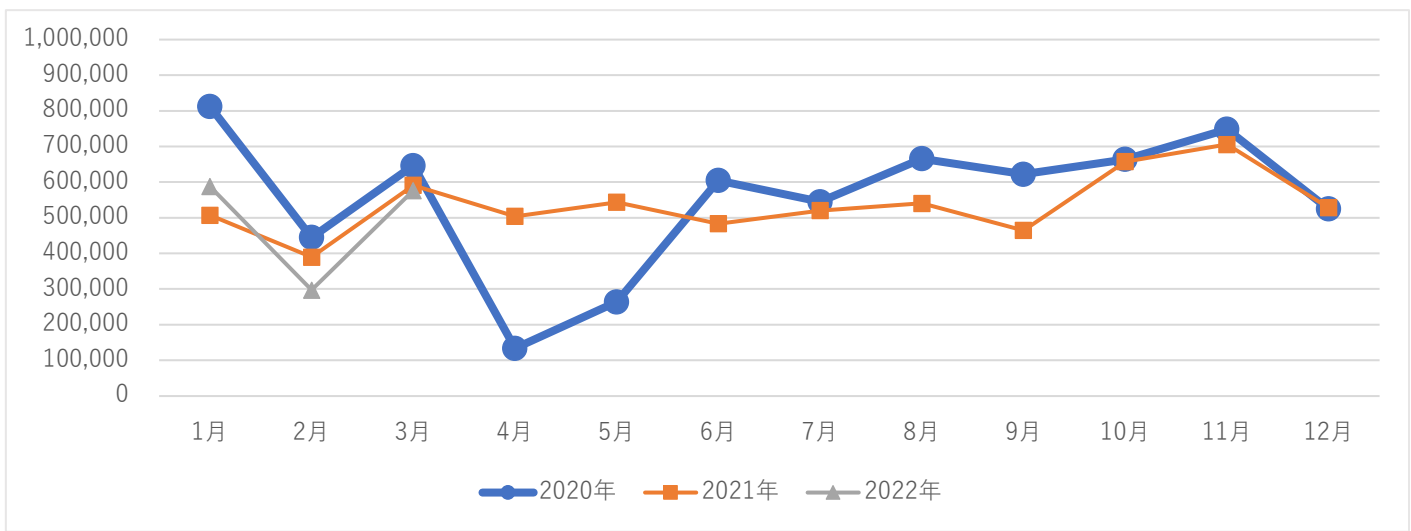
## 〇主要観光施設の入込状況（中濃地域）



	観光入込客数			
	1月	2月	3月	合計
2022年	235,974	183,942	268,518	688,434
対前年同期差(比)	60,945 (134.8%)	▲18,486 (90.9%)	25,690 (110.6%)	68,149 (111.0%)
対前々年同期差(比)	▲67,388 (77.8%)	▲78,540 (70.1%)	16,495 (106.5%)	▲129,433 (84.2%)
2021年	175,029	202,428	242,828	620,285
2020年	303,362	262,482	252,023	817,867

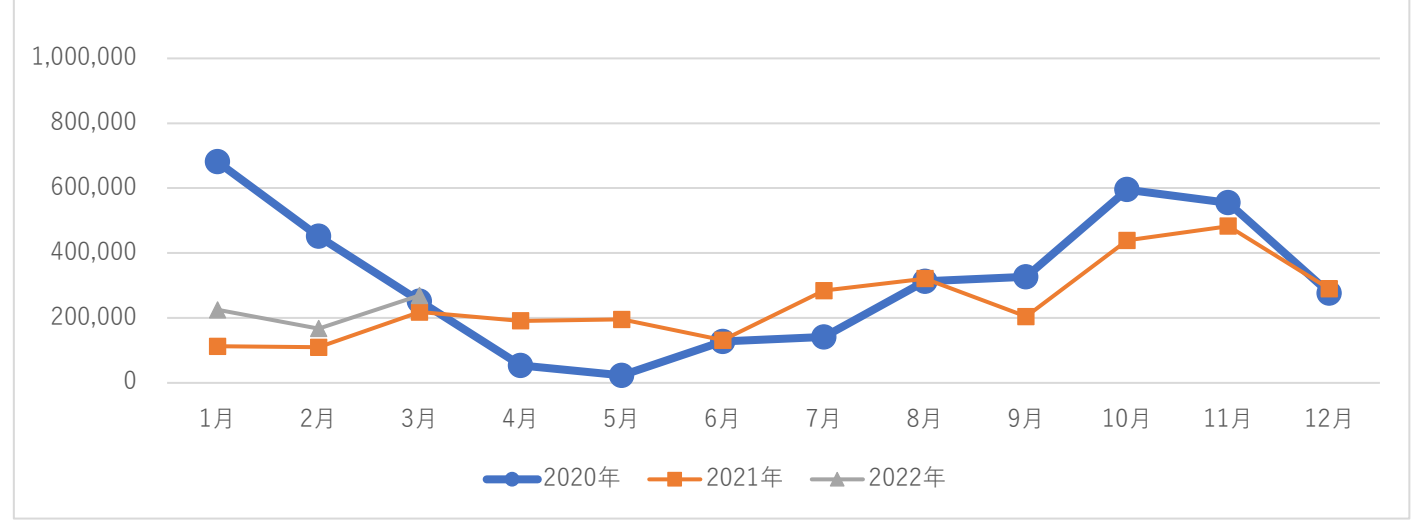
# 【Topics 3】地域別入込客数の推移（3）

## 〇主要観光施設の入込状況（東濃地域）



	観光入込客数			
	1月	2月	3月	合計
2022年	587,916	297,086	576,295	1,461,297
対前年同期差(比)	80,957 (116.0%)	▲92,444 (76.3%)	▲15,011 (97.5%)	▲26,498 (98.2%)
対前々年同期差(比)	▲224,776 (72.3%)	▲147,854 (66.8%)	▲70,259 (89.1%)	▲442,889 (76.7%)
2021年	506,959	389,530	591,306	1,487,795
2020年	812,692	444,940	646,554	1,904,186

## 〇主要観光施設の入込状況（飛騨地域）



	観光入込客数			
	1月	2月	3月	合計
2022年	224,950	167,000	269,022	660,972
対前年同期差(比)	112,444 (199.9%)	57,746 (152.9%)	51,320 (123.6%)	221,510 (150.4%)
対前々年同期差(比)	▲456,135 (33.0%)	▲284,303 (37.0%)	17,800 (107.1%)	▲722,638 (47.8%)
2021年	112,506	109,254	217,702	439,462
2020年	681,085	451,303	251,222	1,383,610

【Topics 4】県内満足度分析

引き続き「土産」の満足度が低い傾向にある

- ・「宿泊」「移動」の満足度は前回に比べて高い数値を記録した。
- ・「土産」の満足度が「4.00」を下回った。

○項目別満足度一覧

		観光地	宿泊	移動	土産	食	全体
2022	1～3月	4.40	4.69	4.43	3.99	4.12	4.30
2021	10～12月	4.54	4.56	4.41	4.00	4.14	4.38
	7～9月	4.46	4.37	4.39	3.78	3.93	4.27
	4～6月	4.57	4.68	4.54	3.98	4.09	4.43
	1～3月	4.43	4.59	4.42	3.95	4.12	4.36
2020	10～12月	4.45	4.45	4.40	3.93	4.09	4.33
	7～9月	4.41	4.49	4.42	3.78	4.05	4.37
	4～6月	4.33	4.33	4.31	3.78	3.91	4.23
	1～3月	4.29	4.45	4.18	3.81	3.98	4.18

出典：「岐阜県観光入込客統計調査」（岐阜県観光国際局提供）

【Topics 5】インターネット「岐阜の旅ガイド」の利用状況

- ・令和4年3月7日に「岐阜の旅ガイド」サイトリニューアル。
- ・岐阜県民を対象とした割引キャンペーンの特集ページや冬に人気のいちご狩りのページが上位にランクインした。

○PV数（閲覧数）TOP10

順位	1月	2月	3月
1位	県民割引キャンペーン特集	モネの池	根尾谷淡墨ザクラ
2位	モネの池	ととりベファームいちご狩り	各務原市桜まつり
3位	岐阜城	県民割引キャンペーン特集	モネの池
4位	ととりベファームいちご狩り	岐阜県のいちご狩り特集	ととりベファームいちご狩り
5位	岐阜県のいちご狩り特集	岐阜県の梅の名所特集	岐阜城
6位	岐阜県「道の駅」特集	岐阜県「道の駅」特集	馬籠宿
7位	馬籠宿	岐阜城	春が来た！芽吹く森、多彩な桜、熱きまつり 心おどる 春の飛騨めぐり！
8位	飛騨高山 古い町並	馬籠宿	いわむら城下町のひなまつり
9位	【冬の飛騨】1泊2日	飛騨高山 古い町並	恵那峡
10位	ぎふ金華山リス村	根尾谷淡墨ザクラ	飛騨高山 古い町並

※：橙色はイベント、水色は特集