

岐阜

観光レポート

第2四半期

Tourism report 2023
四半期版

7~9月

発行：一般社団法人 岐阜県観光連盟（地域連携 DMO）

発行日：2023年12月31日



岩村城(恵那市)

お問い合わせ先：一般社団法人 岐阜県観光連盟
観光マーケティング課

〒500-8384 岐阜県岐阜市萩田南5-14-12
岐阜県シンクタンク庁舎4階
TEL 058-275-1480 FAX 058-275-1483
E-mail info@kankou-gifu.or.jp

 岐阜の旅ガイド
Gifu Travel Guide



【第2四半期】レポートのトピック

【Topics 1】

○宿泊動向

【全国】

- ・新型コロナウイルス感染症の行動制限のない夏休みであったため、全国的に宿泊者が前年比で増加した。
岐阜県では、8月に前年比223%となった。

【岐阜県内】

- ・8月は、各地域で宿泊者が前月比で増加し、飛騨南部地域は169%、飛騨地域は156%と大幅に増加した。

【Topics 2】

○WEBサイト「岐阜の旅ガイド」、SNSの利用状況

【WEBサイト】

- ・8月は夏休み需要によって、アクセス数が大幅に上昇した。

【SNS】

- ・Instagramでは広告を出稿した影響により、投稿あたりのリーチ数が大幅に増加した。

【Topics 3】

○ぎふ旅コイン

【ユーザー／加盟店登録】

- ・夏休み期間はアプリの新規登録者数が大幅に増えた。

【県別登録者】

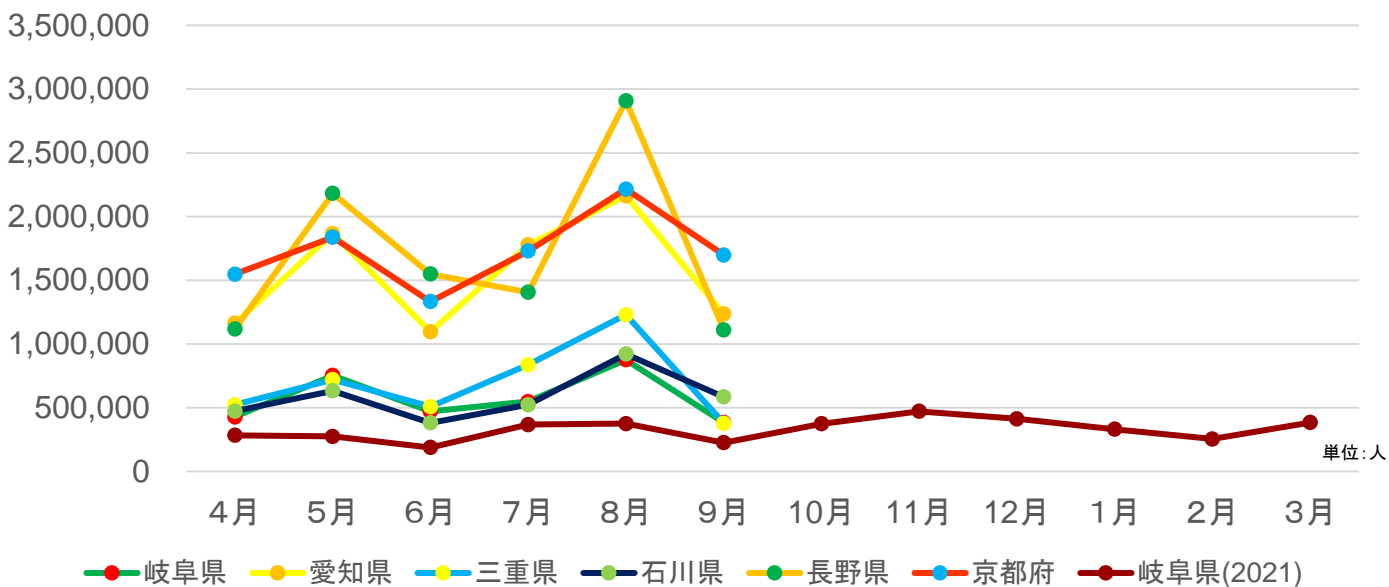
- ・8月、9月は愛知県の割合が約半数を占めている。

【地域別利用ポイント】

- ・飛騨地方での利用が半数以上を占めている。

全国の宿泊動向

○総宿泊者数推移(月別)



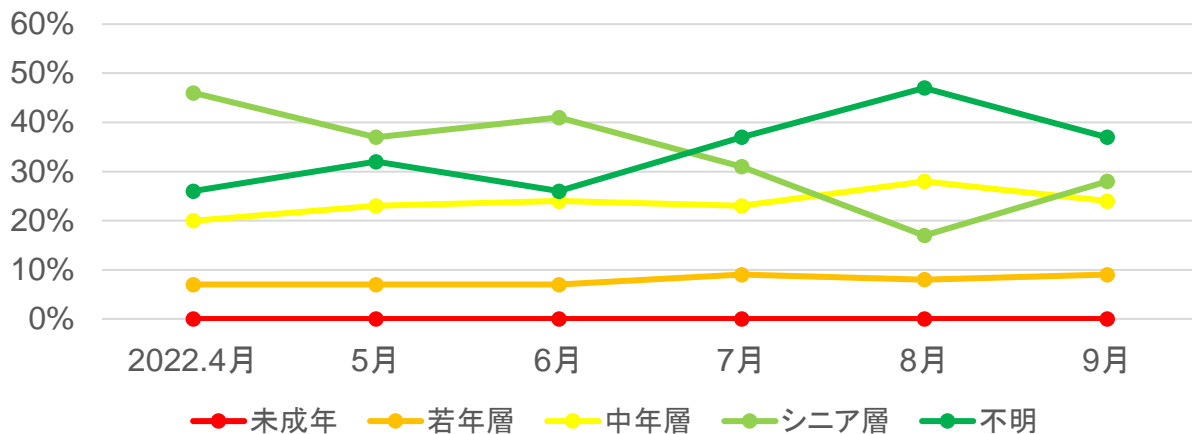
単位:千人

	4月	5月	6月	7月	8月	9月	10月	11月	12月	1月	2月	3月
岐阜県	428	753	472	549	856	384						
愛知県	1,163	1,867	1,096	1,778	2,163	1,234						
三重県	523	721	508	838	1,229	377						
石川県	473	632	382	523	921	584						
長野県	1,118	2,182	1,549	1,406	2,909	1,110						
京都府	1,548	1,838	1,333	1,730	2,215	1,698						

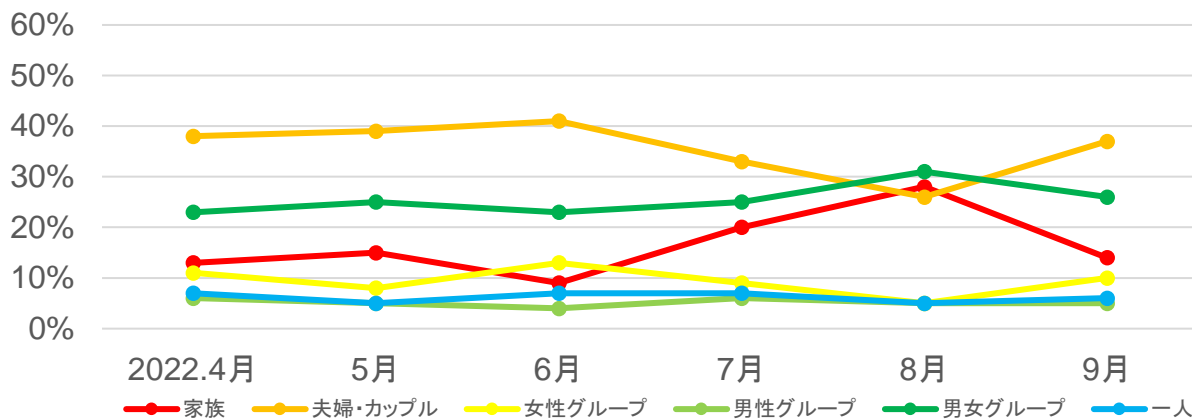
出典:観光予報プラットフォーム

全国の宿泊動向【岐阜県】

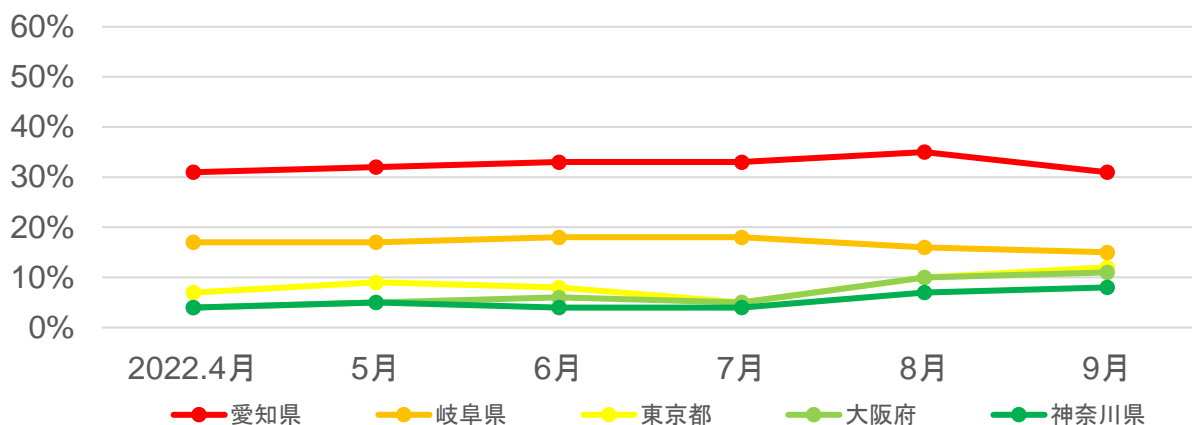
○年齢別



○参加形態

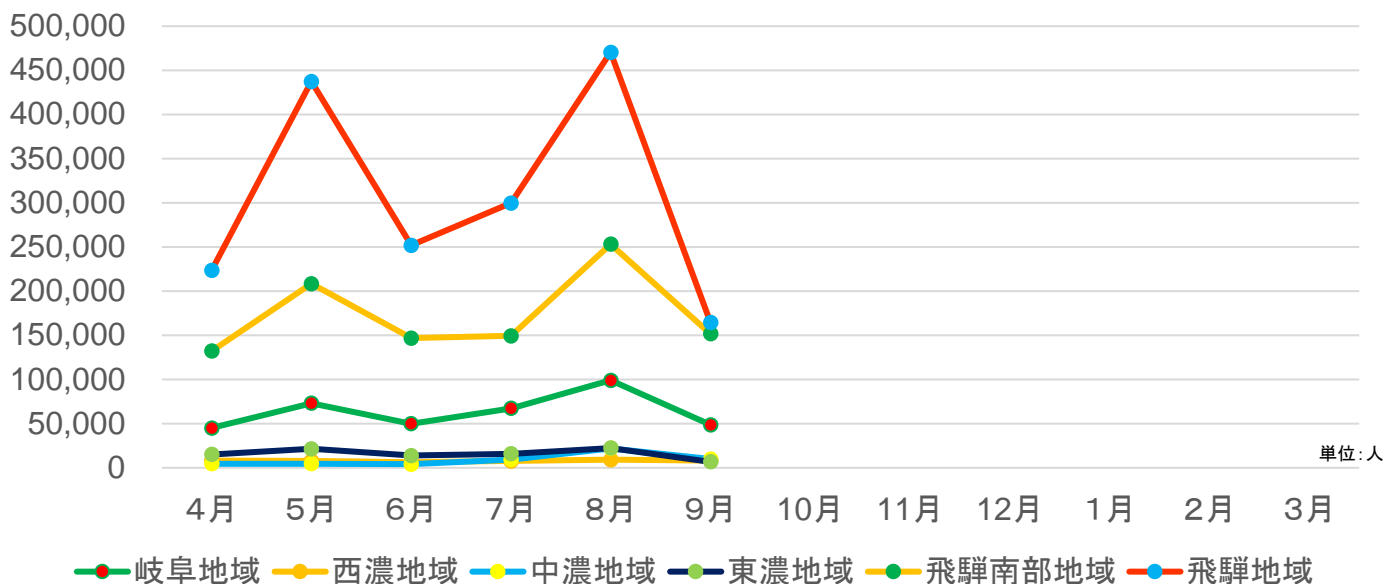


○居住地



岐阜県内の宿泊動向

総宿泊者数推移(月別)



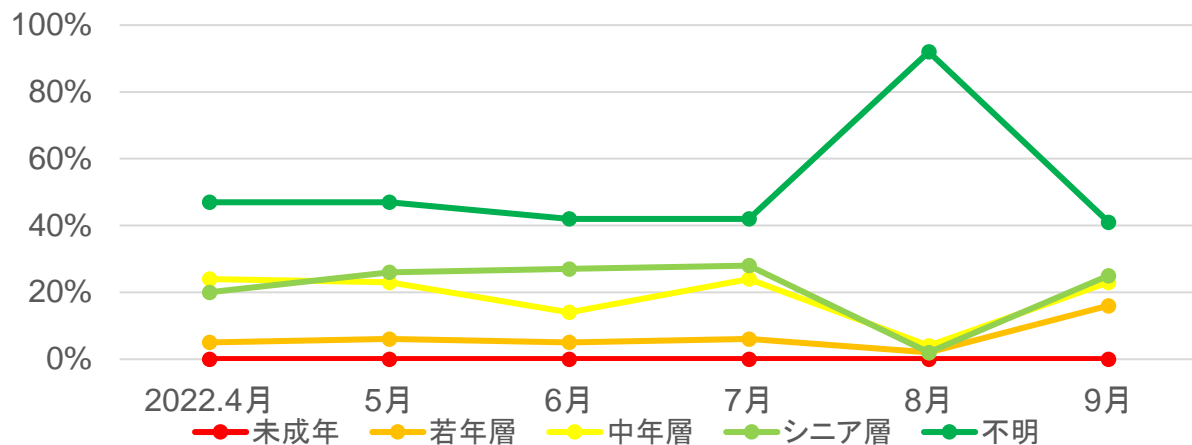
単位:千人

	4月	5月	6月	7月	8月	9月	10月	11月	12月	1月	2月	3月
岐阜地域	45	73	50	67	99	48						
西濃地域	8	8	6	8	9	8						
中濃地域	5	5	4	9	22	4						
東濃地域	15	22	14	16	22	6						
飛騨南部地域	132	208	147	149	253	151						
飛騨地域	223	437	252	300	470	164						

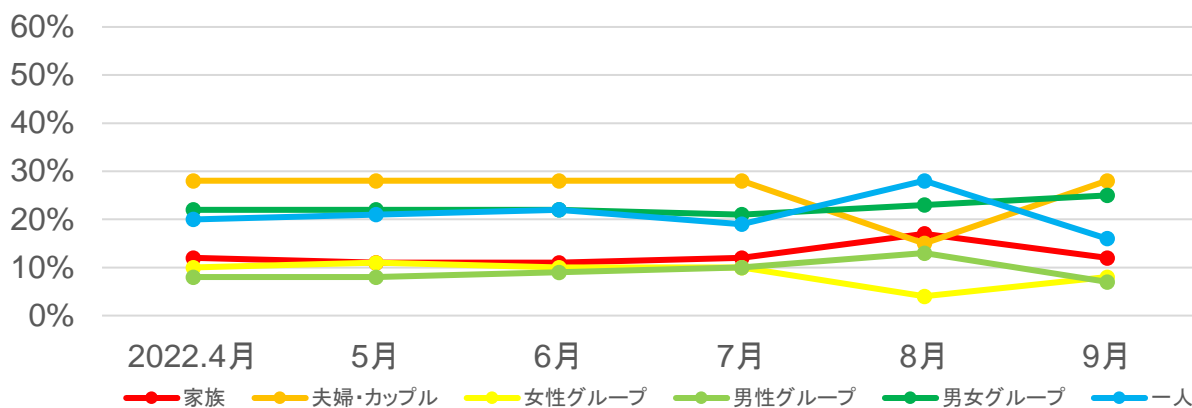
出典:観光予報プラットフォーム

岐阜県の宿泊動向【岐阜地域】

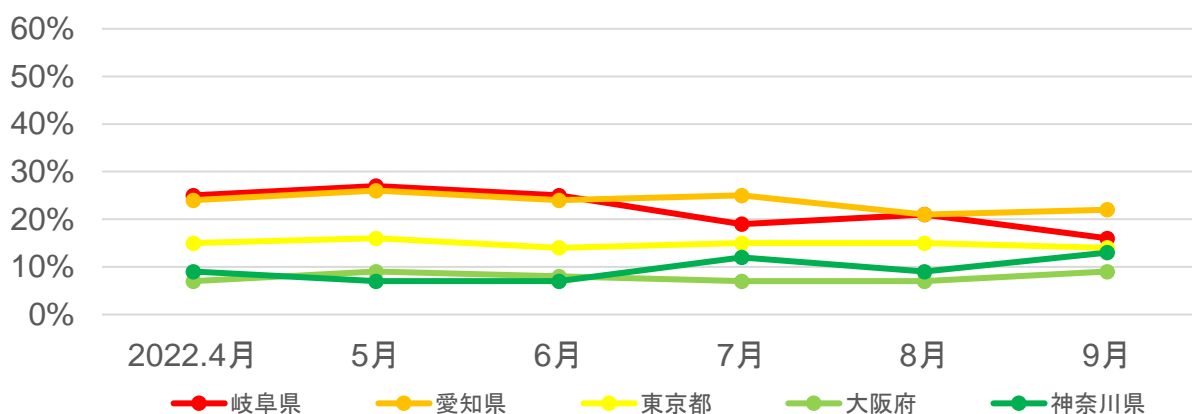
○年齢別



○参加形態

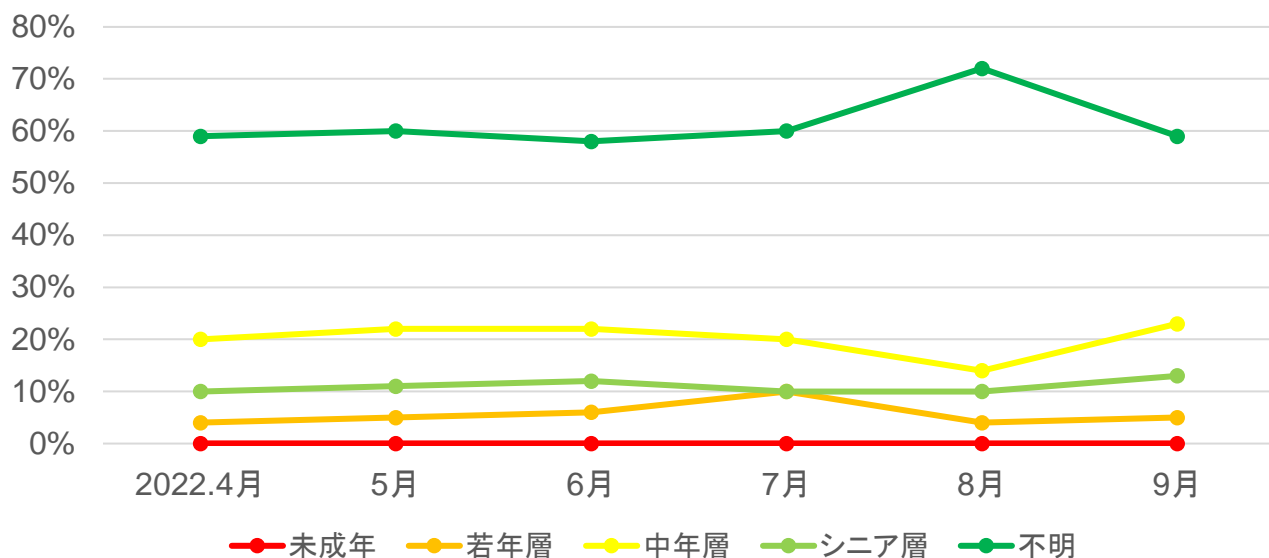


○居住地

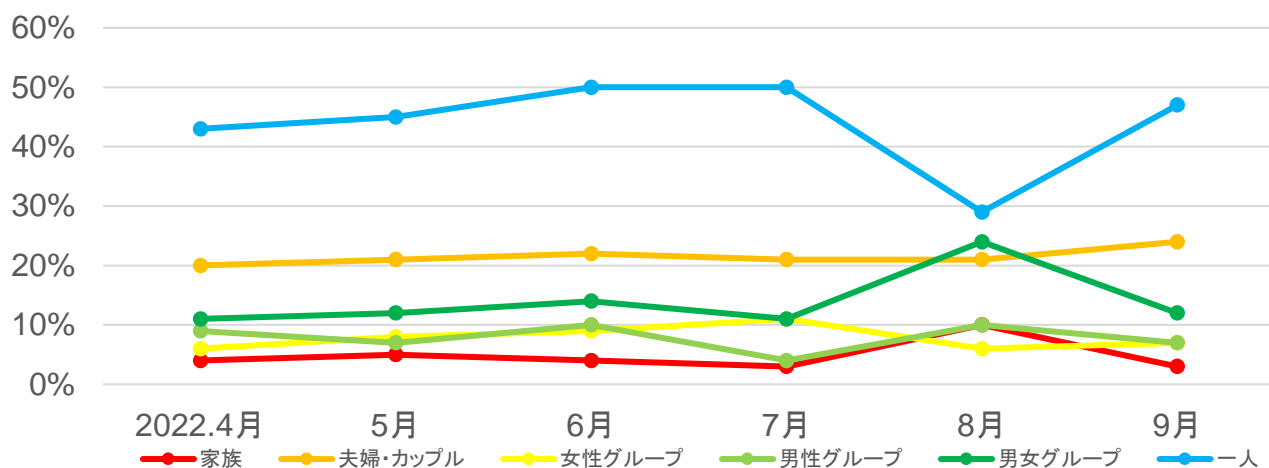


岐阜県の宿泊動向【西濃地域】

○年齢別



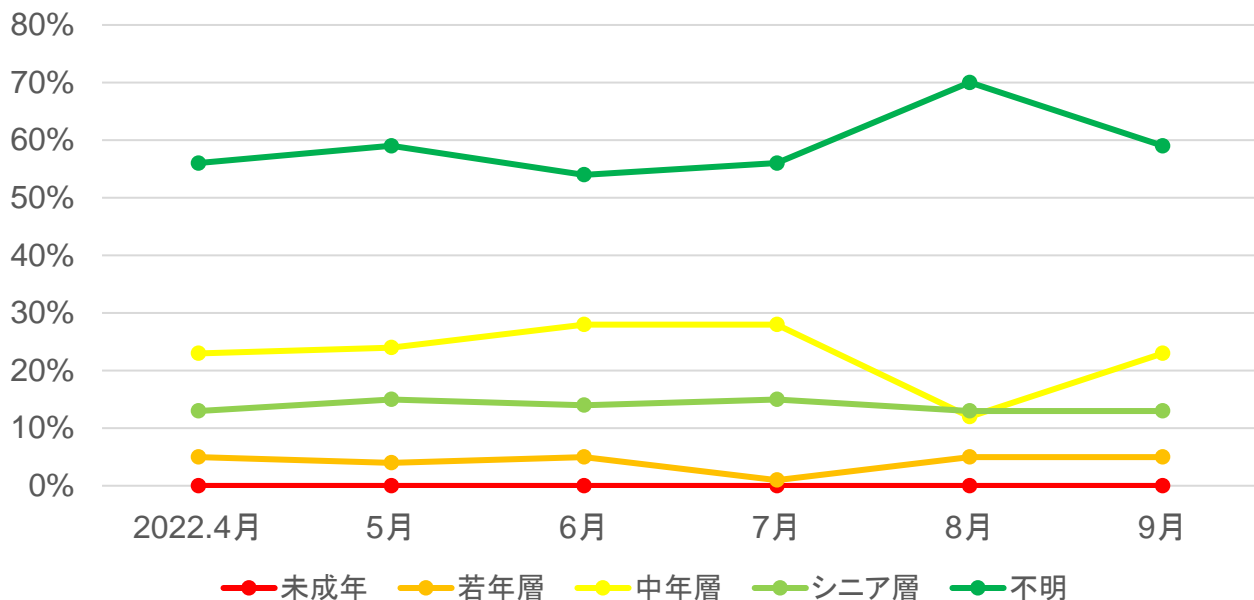
○参加形態



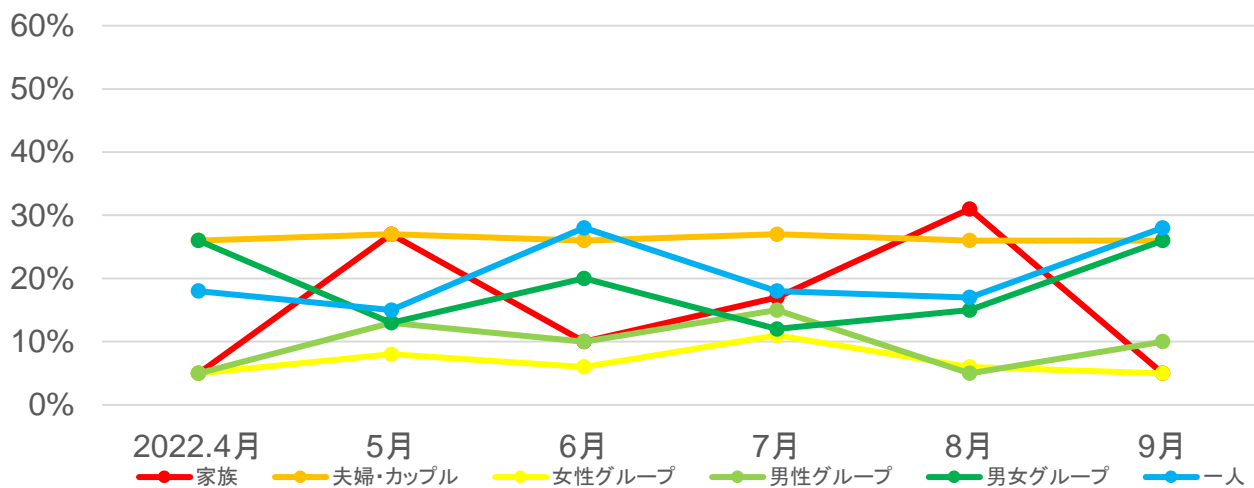
出典: 観光予報プラットフォーム

岐阜県の宿泊動向【中濃地域】

○年齢別



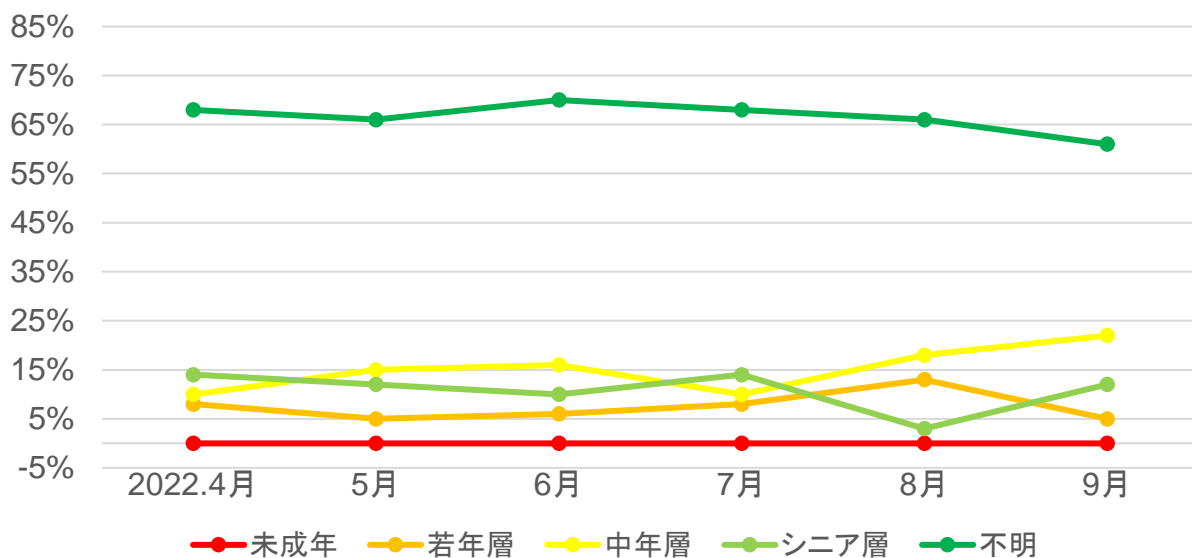
○参加形態



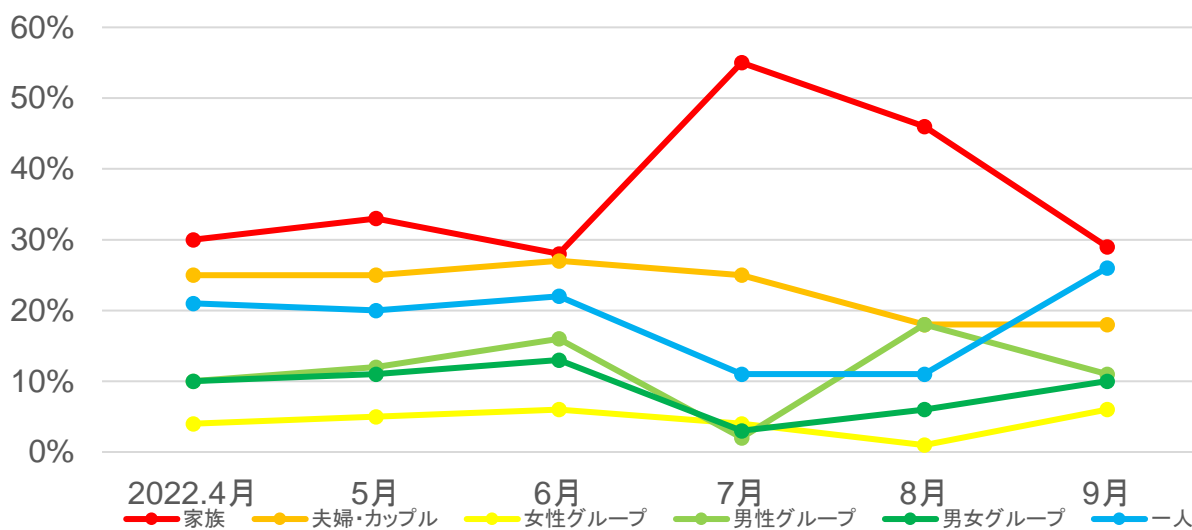
出典: 観光予報プラットフォーム

岐阜県の宿泊動向【東濃地域】

○年齢別



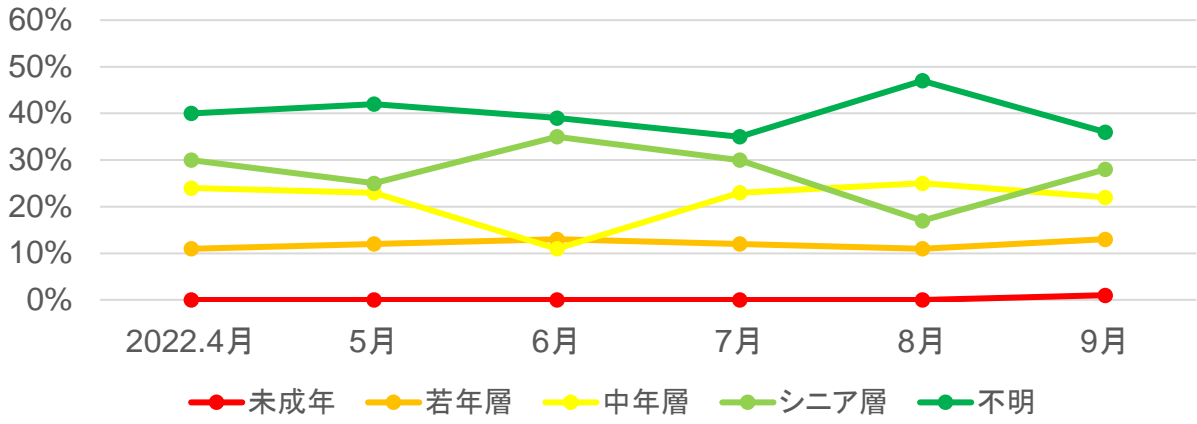
○参加形態



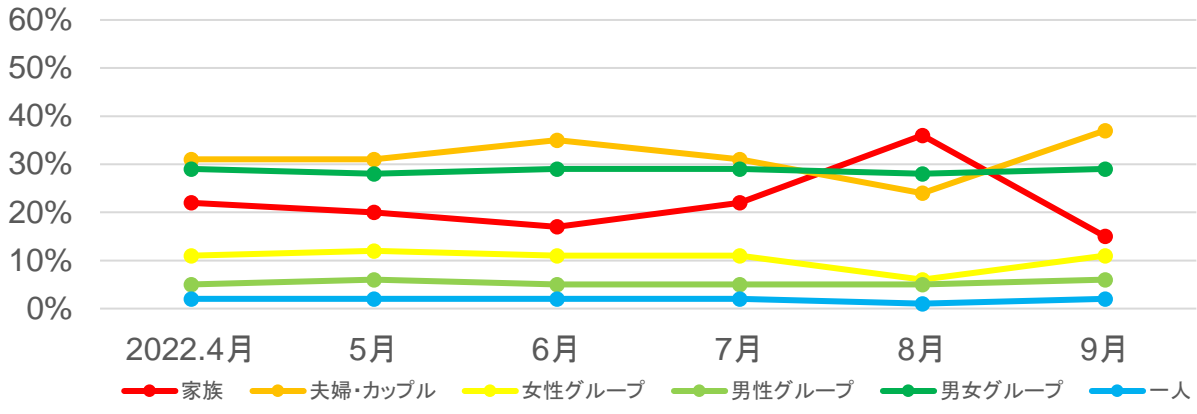
出典: 観光予報プラットフォーム

岐阜県の宿泊動向【飛騨南部地域】

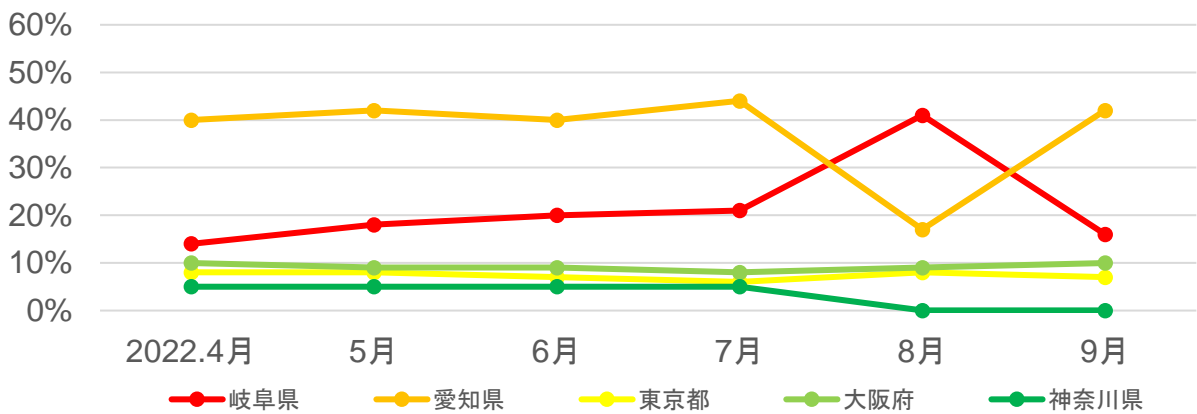
○年齢別



○参加形態

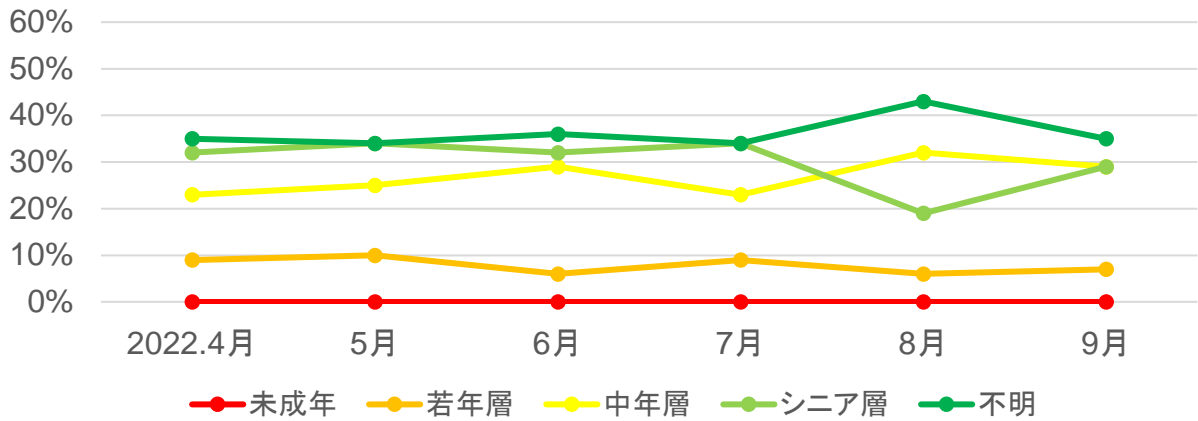


○居住地

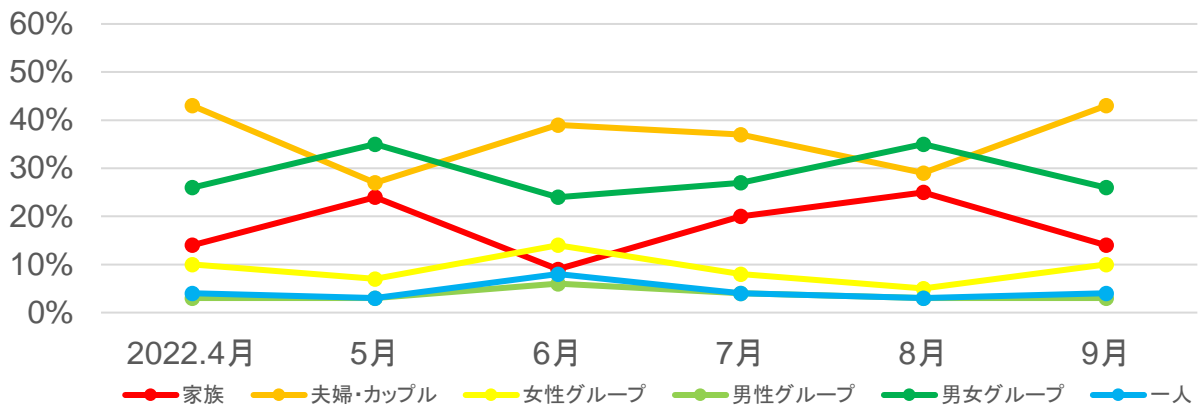


岐阜県の宿泊動向【飛騨地域】

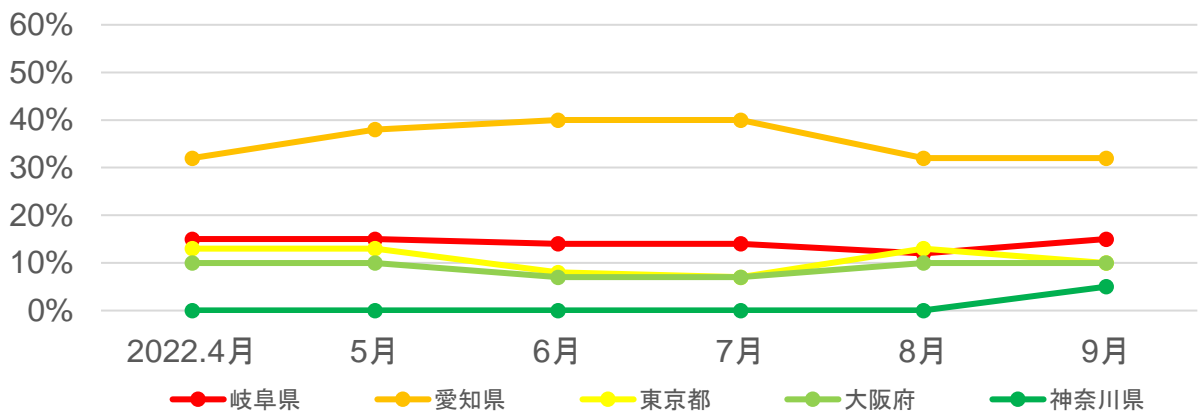
○年齢別



○参加形態

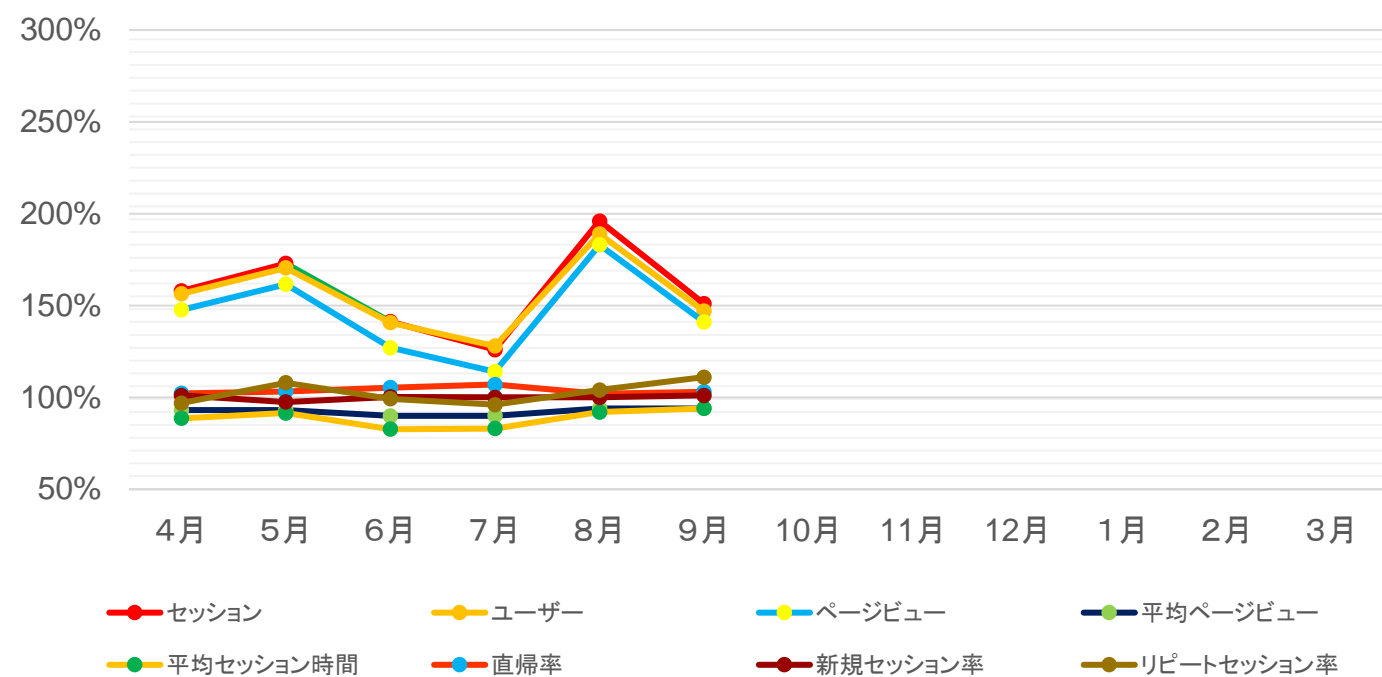


○居住地



○岐阜の旅ガイドの運用実績

項目	4月	5月	6月	7月	8月	9月	10月	11月	12月	1月	2月	3月	合計	年平均	前年比
セッション	423,794	436,473	359,024	399,548	538,073	396,800	—	—	—	—	—	—	4,486,222	498,469	183%
ユーザー	340,824	351,194	284,081	320,734	427,498	316,356	—	—	—	—	—	—	3,599,042	399,894	184%
PV	735,183	764,990	639,634	704,056	930,707	680,992	—	—	—	—	—	—	7,607,770	845,308	165%
平均PV	1.73	1.75	1.78	1.76	1.74	1.72	—	—	—	—	—	—	—	1.72	91%
平均セッション時間	0:01:10	0:01:15	0:01:16	0:01:14	0:01:13	0:01:14	—	—	—	—	—	—	—	0.00	82%
直帰率	77%	77%	75%	77%	77%	74%	—	—	—	—	—	—	—	75%	101%
新規セッション率	75%	74%	74%	76%	75%	75%	—	—	—	—	—	—	—	75%	101%
リポートセッション率	25%	26%	26%	24%	25%	25%	—	—	—	—	—	—	—	25%	98%



OSNS運用実績

Facebook	4月	5月	6月	7月	8月	9月	10月	11月	12月	1月	2月	3月
総投稿数	22	24	26	28	30	24	-	-	-	-	-	-
総投稿リーチ数	30,789	35,421	36,971	30,397	101,163	39,979	-	-	-	-	-	-
総エンゲージメント (投稿クリック数)	1,594	1,624	1,523	1,469	2,889	2,027	-	-	-	-	-	-
総エンゲージメント (リアクション、シェア)	1,235	1,361	1,257	1,289	1,234	1,982	-	-	-	-	-	-
ハッシュタグ投稿数	-	-	-	-	-	-	-	-	-	-	-	-
フォロワー数	11,123	11,251	11,310	11,369	11,522	11,548	-	-	-	-	-	-
1投稿あたりリーチ数	1399.5	1475.8	1421.9	1085.6	3372.1	1665.8	-	-	-	-	-	-
リアクション率	4.0%	3.8%	3.3%	4.2%	1.2%	4.9%	-	-	-	-	-	-

Twitter	4月	5月	6月	7月	8月	9月	10月	11月	12月	1月	2月	3月
総投稿数	18	26	35	27	22	24	-	-	-	-	-	-
総投稿リーチ数	15,101	24,050	27,112	19,433	15,489	17,738	-	-	-	-	-	-
総エンゲージメント (投稿クリック数)	166	284	754	347	260	288	-	-	-	-	-	-
総エンゲージメント (リアクション、シェア)	169	284	492	293	243	301	-	-	-	-	-	-
ハッシュタグ投稿数	93	102	121	96	87	102	-	-	-	-	-	-
フォロワー数	3,305	3,308	3,352	3,359	3,362	3,345	-	-	-	-	-	-
1投稿あたりリーチ数	838.9	925	774.6	719.7	704.0	739.0	-	-	-	-	-	-
リアクション率	1.1%	1.1%	1.8%	1.5%	1.5%	1.6%	-	-	-	-	-	-

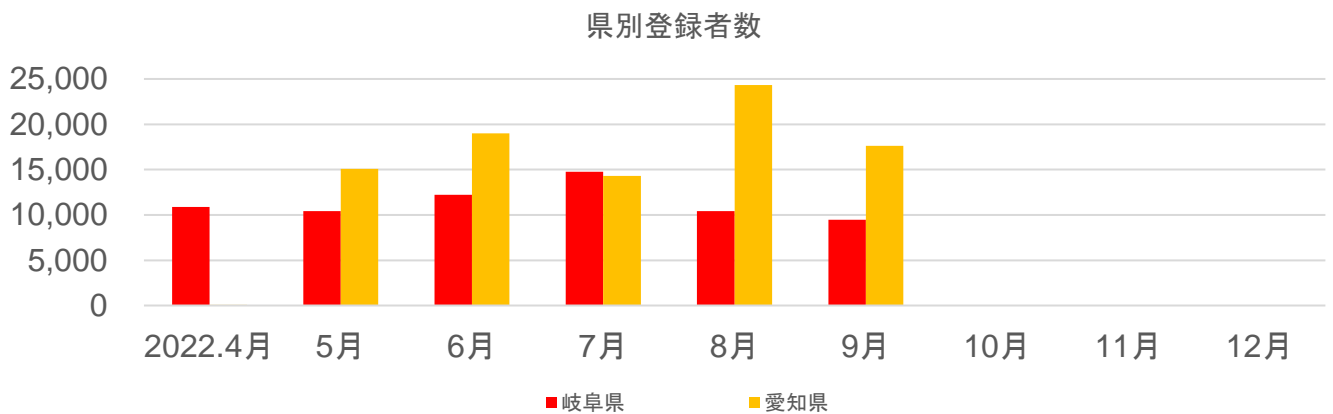
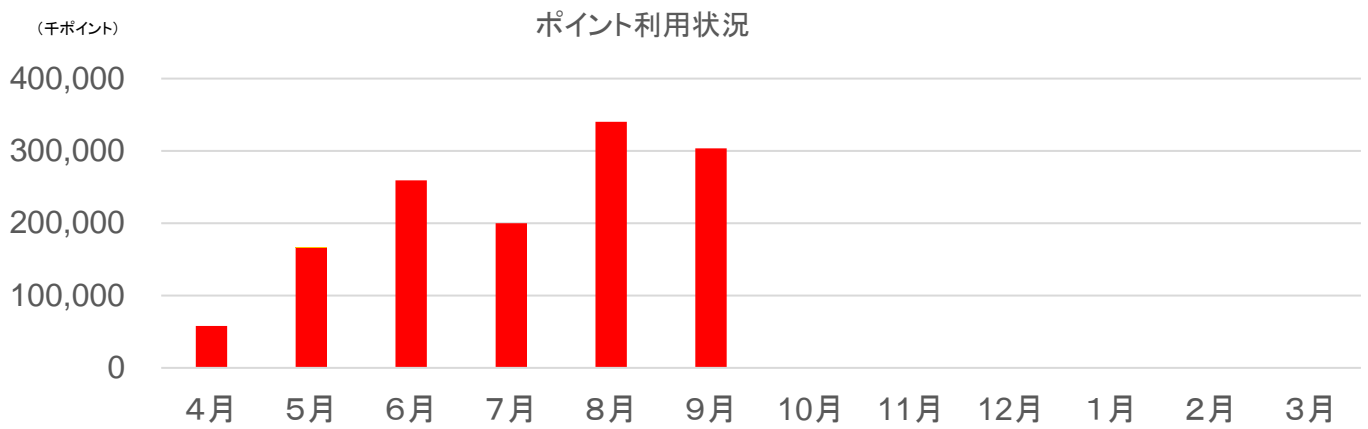
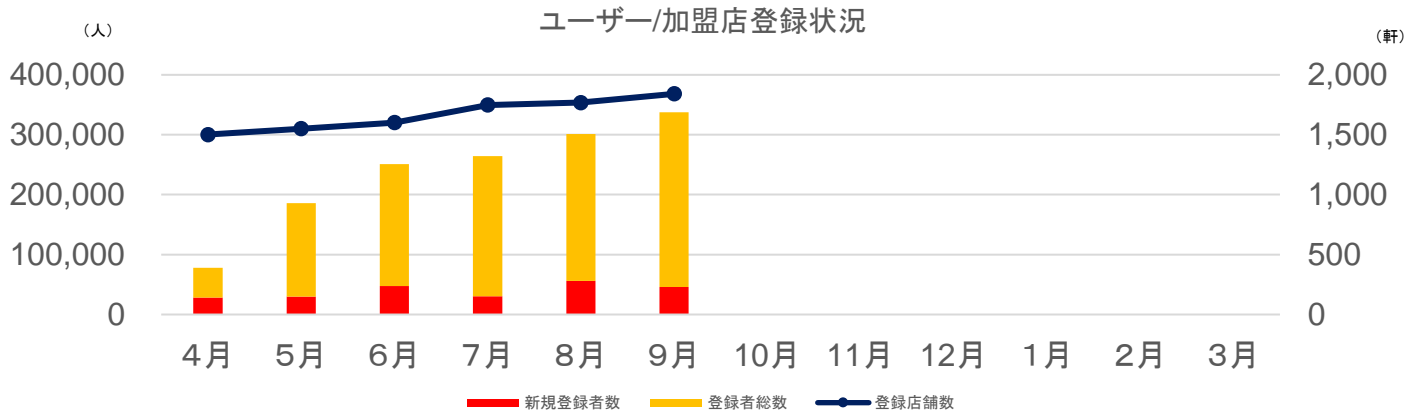
Instagram	4月	5月	6月	7月	8月	9月	10月	11月	12月	1月	2月	3月
総投稿数	6	8	8	7	6	6	-	-	-	-	-	-
総投稿リーチ数	17,914	18,103	16,903	19,220	70,981	91,801	-	-	-	-	-	-
総エンゲージメント (投稿クリック数)	-	-	-	-	-	-	-	-	-	-	-	-
総エンゲージメント (リアクション、シェア)	1,721	1,695	1,314	1,547	2,392	2,099	-	-	-	-	-	-
ハッシュタグ投稿数	15万件	15.4万件	15.7万件	16.1万件	16.5万件	16.8万件	-	-	-	-	-	-
フォロワー数	8,761	8,891	8,954	9,108	9,700	9,908	-	-	-	-	-	-
1投稿あたりリーチ数	2985.6	2262.8	2112.8	2745.7	11,830.1	15,300.1	-	-	-	-	-	-
リアクション率	9.6%	9.3%	7.7%	8.0%	3.3%	2.2%	-	-	-	-	-	-

○岐阜の旅ガイドPV数(閲覧数)TOP15

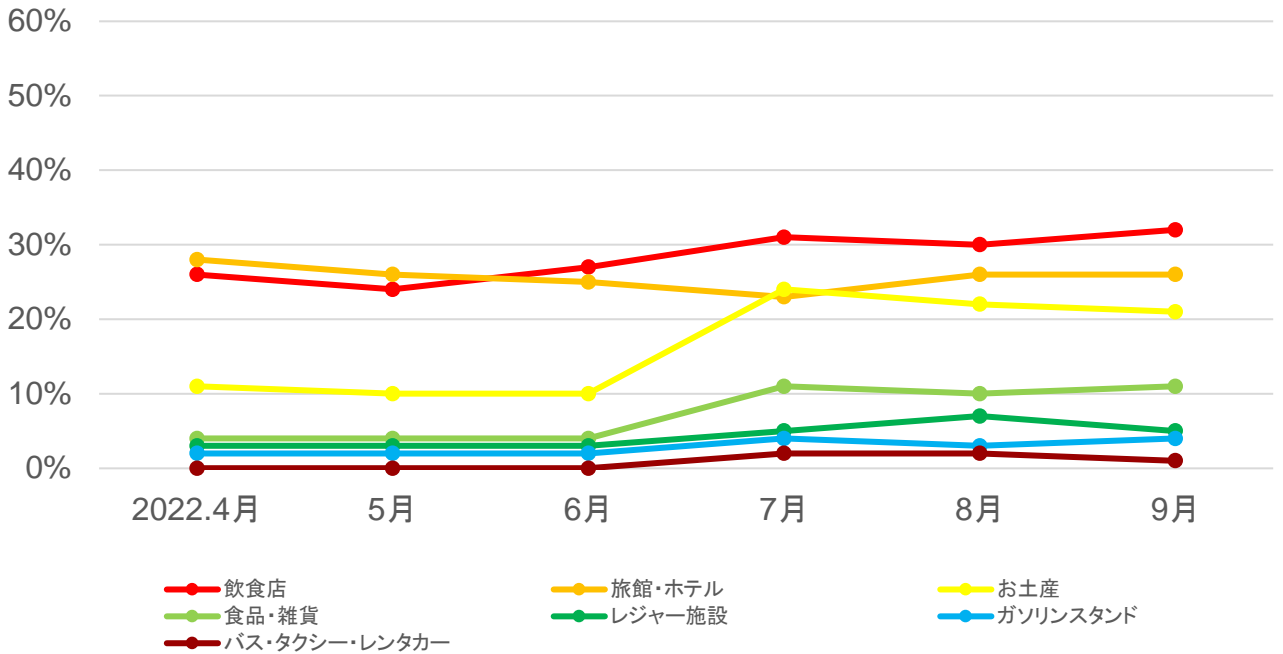
順位	4月	5月	6月
1位	根尾谷淡墨ザクラ	名もなき池(通称:モネの池)	名もなき池(通称:モネの池)
2位	はしまだんご(甘辛)20本セット	令和4年度“ほっと一息、ぎふの旅”キャンペーン【地域ブロック】へ拡大実施!	令和4年度“ほっと一息、ぎふの旅”キャンペーン(第2弾)期間延長!
3位	名もなき池(通称:モネの池)	令和4年度“ほっと一息、ぎふの旅”キャンペーン(第2弾)期間延長!	岐阜城
4位	國田家の芝桜	岐阜城	6月~7月が見頃! 岐阜のあじさい名所12選
5位	岐阜城	馬籠宿	馬籠宿
6位	令和4年度“ほっと一息、ぎふの旅”キャンペーン(第1弾)スタート!	洲原ひまわりの里	21世紀の森公園
7位	馬籠宿	飛騨高山 古い町並	洲原ひまわりの里
8位	洲原ひまわりの里	付知峡	あじさいロード
9位	相川鯉のぼり一斉遊泳	郡上八幡の古い町並み	付知峡
10位	恵那峡	大野町パラ公園	関市板取あじさいまつり
11位	各務原市桜まつり	恵那峡	恵那峡
12位	飛騨高山 古い町並	ぎふワールド・ローズガーデン	飛騨高山 古い町並
13位	モデルコース一覽	モデルコース一覽	あじさいの山寺 三光寺
14位	郡上八幡の古い町並み	相川鯉のぼり一斉遊泳	郡上八幡の古い町並み
15位	モデルコース一覽	國田家の芝桜	モデルコース一覽

順位	7月	8月	9月
1位	名もなき池(通称:モネの池)	名もなき池(通称:モネの池)	名もなき池(通称:モネの池) 観光スポット
2位	洲原ひまわりの里	夏の夜空を彩る、岐阜の花火大会(2022年)	令和4年度“ほっと一息、ぎふの旅”キャンペーン(第2弾)期間延長(9月末まで)!
3位	令和4年度“ほっと一息、ぎふの旅”キャンペーン(第2弾)期間再々延長!	洲原ひまわりの里	馬籠宿
4位	付知峡	岐阜バンジー	ぎふ旅スタンプラリー「ひだ・みの戦国めぐり」攻略ガイド
5位	馬籠宿	令和4年度“ほっと一息、ぎふの旅”キャンペーン(第2弾)期間再々延長!	山之上梨狩り(山之上観光果樹園)
6位	令和4年度“ほっと一息、ぎふの旅”キャンペーン(第2弾)期間再延長!	付知峡	岐阜城
7位	郡上八幡の古い町並み	馬籠宿	恵那峡
8位	岐阜城	阿弥陀ヶ滝	中津川ふるさとじまん祭・菓子まつり
9位	絶景に癒される! 岐阜県の滝スポット26選	山之上梨狩り(山之上観光果樹園)	岐阜バンジー
10位	恵那峡	絶景に癒される! 岐阜県の滝スポット26選	津屋川の彼岸花【海津市】
11位	夏の夜空を彩る、岐阜の花火大会(2022年)	恵那峡	飛騨高山 古い町並
12位	飛騨高山 古い町並	郡上八幡の古い町並み	令和4年度“ほっと一息、ぎふの旅”キャンペーン(第2弾)期間延長(10月10日まで)!
13位	阿弥陀ヶ滝	岐阜城	付知峡
14位	モデルコース一覽	令和4年度“ほっと一息、ぎふの旅”キャンペーン(第2弾)期間延長(9月末まで)!	モデルコース一覽
15位	おん祭MINOKAMO2022夏の陣	飛騨高山 古い町並	郡上八幡の古い町並み

ぎふ旅コインの利用状況



業種別利用ポイントの割合



地域別利用ポイントの割合

